

INDICADOR DE **confianza** Empresarial

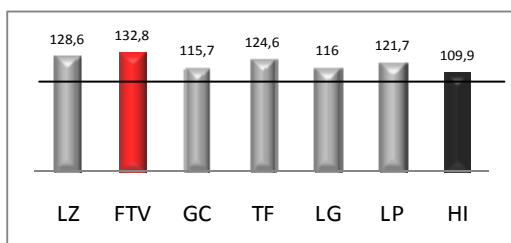
NUEVA ETAPA, NUEVA METODOLOGÍA

El Indicador de Confianza Empresarial Canario (ICE) arranca en 2013 una nueva etapa que, gracias a la colaboración entre las Cámaras Canarias y el Instituto Canario de Estadística (ISTAC), permitirá obtener unos resultados más detallados por islas y de la propia comunidad autónoma con respecto al resto de regiones españolas.

Adaptando la metodología al cambio propuesto desde el Instituto Nacional de Estadística y las oficinas centrales de estadística de las CCAA, el ICE Armonizado se sigue construyendo a partir de las opiniones de los empresarios sobre la evolución de sus negocios en el trimestre que acaba de finalizar (**indicador de situación**) y sus expectativas de cara al trimestre entrante (**indicador de expectativas**), pero sin ponderar ni elevar los resultados obtenidos, pues la opinión de cada encuestado cuenta lo mismo. Ambos índices pueden oscilar entre -100 y +100.

El ICE elabora y publica trimestralmente y tomando como base de referencia del mismo el primer trimestre de 2013, cuyo valor en este trimestre es por tanto igual a 100.

ICEA IV trimestre 2014, por islas



ICEA Canarias 122,2 PUNTOS

Sensible mejora del Índice de Confianza Empresarial Canario en este tercer trimestre del año.

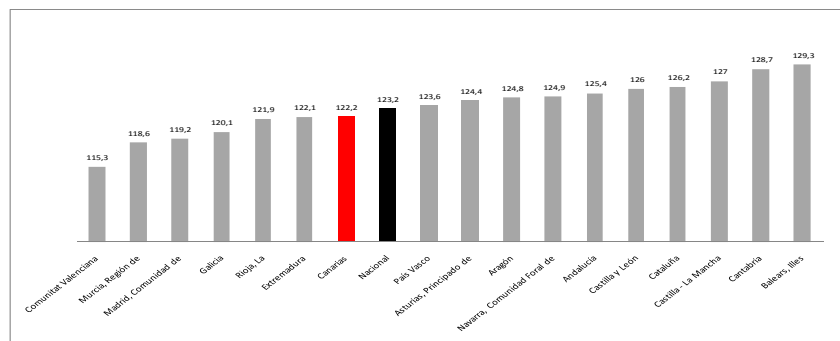
ICE CANARIAS – NACIONAL Indicador de Confianza Empresarial

El Indicador de Confianza Empresarial Canario registró en la encuesta de octubre de 2014 la mayor subida intertrimestral del territorio nacional (+4.36%), pasando de la penúltima posición nacional a situarse junto a la media, con 122.2 puntos. La comunidad Balear mantiene el mejor Indicador de Confianza, a pesar de bajar

3.7 puntos, mientras que la Comunidad Valenciana también repite como la región con peor indicador, reduciendo casi un punto sobre la encuesta del trimestre anterior.

La media nacional pasa de situarse en 123 puntos a 123.2 puntos (+0.16%), lo que pone de manifiesto el estancamiento del indicador.

ICE IV trimestre 2014 nacional y por CCAA



ICE CANARIAS – ISLAS

Fuerteventura, la isla con mayor confianza

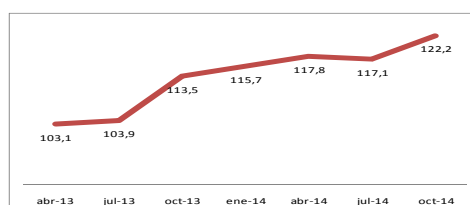
Todas las islas mejoran el indicador con respecto al trimestre anterior, destacando significativamente el repunte de 8.01% en La Gomera y de 6.66% en La Palma.

Fuerteventura repite este trimestre con el Indicador más elevado, con 132.8 puntos (+5.82%), destacada sobre el resto de islas.

Del mismo modo, El Hierro repite como la isla con el Indicador más bajo, con 109.9 puntos, apenas 3.58% mejor que en la encuesta anterior.

Es destacable que en la encuesta de este trimestre todas las islas logran mejorar significativamente en su indicador de confianza, lo que no sucedía desde la encuesta de octubre de 2013.

Evolución ICEA Canarias



INDICADOR DE EXPECTATIVAS

Opiniones de los empresarios respecto al trimestre que comienza (IV TRIMESTRE DE 2014)

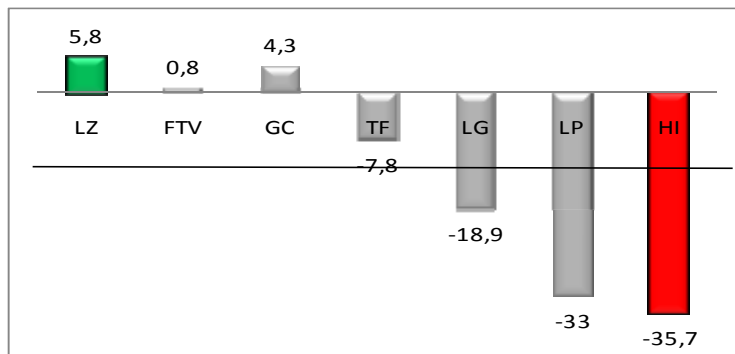
El empresariado canario considera que su actividad económica mejorará en el próximo trimestre, pasando de un saldo de expectativas de -12.4 puntos a -5.9 puntos.

Lanzarote, con 5.8 puntos, y Gran Canaria, con 4.3 puntos, son las islas con unas mejores expectativas de cara al próximo trimestre. La Palma y El Hierro ocupan el extremo contrario, con los peores datos.

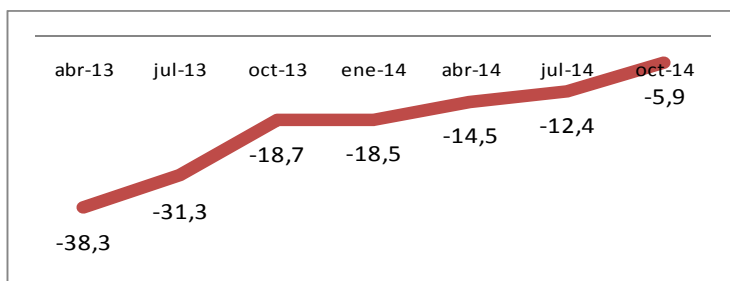
El Hierro y Lanzarote son las únicas islas que en la presente encuesta obtienen peores datos que en la anterior (-33.7% y -19.4% respectivamente), mientras que Fuerteventura y Gran Canaria son las que reflejan una mejor evolución en sus expectativas de cara al final de año.

El número de empresarios que consideran que las expectativas son desfavorables pasan del 31.1% del trimestre anterior, al 25.1% en el presente, mientras que los que consideran que las expectativas se presentan favorables pasan del 18.7% al 19.2%

Saldo de Expectativas IV Trimestre 2014. Canarias-islas



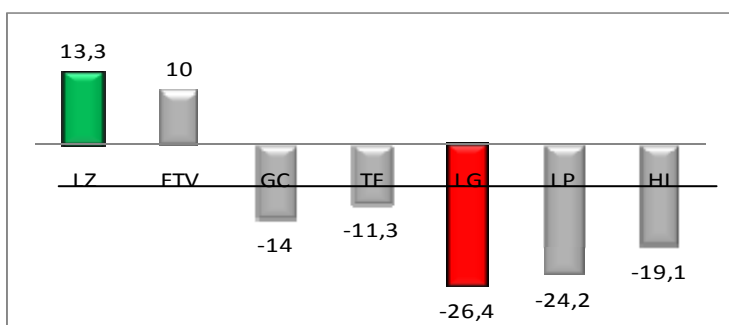
Evolución Saldo Expectativas. Canarias



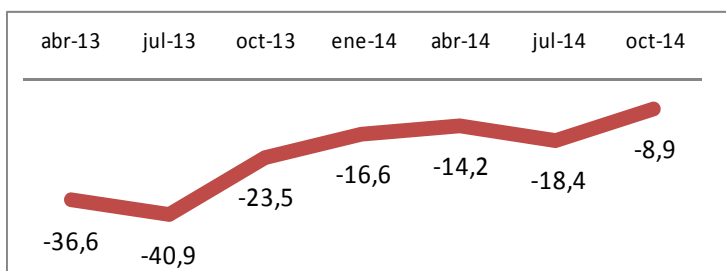
INDICADOR DE SITUACIÓN

Opiniones de los empresarios respecto al trimestre que finaliza (III TRIMESTRE 2014)

Saldo de Situación III Trimestre 2014. Canarias-islas



Evolución Saldo Situación. Canarias



El empresariado canario refleja una sensible mejora en los datos relativos a la situación del trimestre finalizado, pasando de -18.4 puntos a -8.9 puntos. La gráfica refleja el retorno a la evolución positiva en el indicador de situación. Todas las islas, individualmente consideradas, también mejoran en el indicador de situación.

Lanzarote se mantiene como la isla con el balance de situación más elevado, con 13.3 puntos, seguida por Fuerteventura con 10 puntos. Son las únicas que hasta la fecha alcanzan datos positivos absolutos.

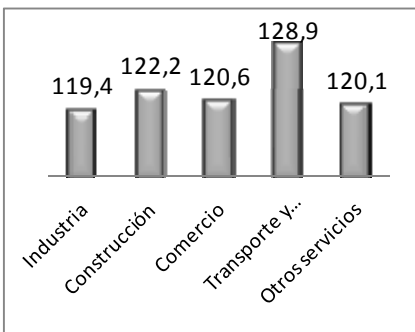
El resto de islas, a pesar de la evolución positiva, mantienen aún datos negativos, destacando La Gomera con -26.4 puntos.

El número total de empresarios que consideran que el trimestre pasado ha evolucionado de modo desfavorable ha pasado de 33% en la encuesta de julio a 28.9% en octubre. A su vez, los que consideran que la evolución ha sido favorable aumentan del 14.6% al 20%.

COMPOSICIÓN DEL ICE POR SECTORES

El sector industrial no logra beneficiarse de la mejora generalizada.

De los cinco sectores de actividad, tan sólo *Industria* refleja en la presente encuesta peores datos que en la encuesta de julio, mientras que resultan muy apreciables las evoluciones positivas de *Transporte y Hostelería*, *Otros Servicios* y *Construcción*. *Transporte y Hostelería* se mantiene como el sector económico más pujante.

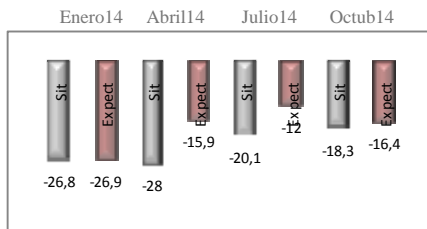


INDUSTRIA

Retrocede con respecto al trimestre anterior.

La industria sufre un retroceso en su indicador armonizado de este trimestre, pasando de 120,3 puntos a 119,4 puntos (-0.75%). Con estos datos pasa a ser el sector con el peor dato de confianza.

Mejoran los datos de situación, mientras que los de expectativas son los que empeoran. En la encuesta de julio el saldo de la evolución del negocio reflejaba un dato de -20,1, mientras en la presente encuesta mejora hasta -18,3. Sin embargo, con respecto a las expectativas, se pasa del -12 a un -16,4.




CONSTRUCCIÓN

Sensible mejora del sector.

El sector crece 4.8 puntos sobre el trimestre anterior, pasando de 117,4 a los 122,2. El sector de la construcción deja de ser el de peor indicador de confianza, y mejora tanto en datos de situación como de expectativas.

Los empresarios del sector manifestaron una evolución positiva en los datos de situación, pasando de un dato de -37,6 de la encuesta anterior a un -37 en la actual. Es en el indicador de expectativas donde se refleja la mejor evolución, pasando de -40,6 a -27,7.



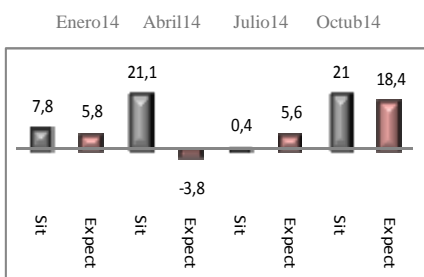
TRANSPORTES Y HOSTELERÍA

Se mantiene como el sector tractor de la economía.

El ICE de este sector logra el alza más destacada en este trimestre, situándolo en 128,9 puntos, lo que supone un alza del 8,23% con respecto al trimestre pasado. Los datos del sector resultan muy positivos tanto en situación como en expectativas.

El dato de expectativas del sector pasa del 5,6 hasta el 18,4, mientras que el dato sobre situación pasa de un 0,4 hasta 21.

Las respuestas desfavorables del sector ante las expectativas de su negocio se reducen desde el 23,7% hasta el 14,8%.



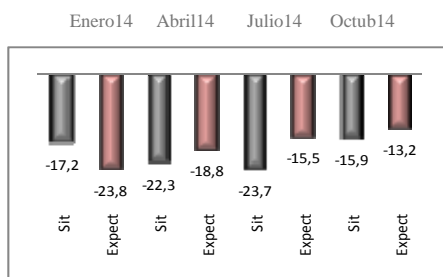
COMERCIO

Leve mejora del sector.

El comercio alcanza los 120,6 puntos, con un aumento de 2,73% con respecto al trimestre anterior. La mejora es leve pero mantiene la tendencia al alza.

El dato de expectativas pasa del -15,5 a -13,2, y el dato de situación también evoluciona favorablemente desde el -23,7 hasta el -15,9.

Consultados los empresarios sobre sus expectativas para el trimestre próximo, se reduce el dato de respuestas favorables y desfavorables, aumentando sólo las respuestas neutras, con lo que el sector espera una estabilización.



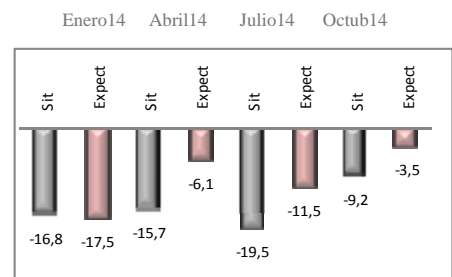
OTROS SERVICIOS

Retoma la senda de mejora


El ICE del sector otros servicios crece un 4,89%, alcanzando los 120,1 puntos.

El dato de situación pasa de -19,5 a -9,2, mientras el dato de expectativas pasa de -11,5 a -3,5. La mejora en ambos datos es significativa.

Con respecto a las expectativas de los empresarios del sector, el número de respuestas desfavorables se reduce en esta encuesta con respecto a la anterior, pasando de 28% a 21,1%, mientras que aumentan las favorables, que pasan del 16,5% al 17,6%.



QUÉ ES EL ICE Y CÓMO SE ELABORA



Nos permite tomar la "temperatura" del estado de ánimo de los empresarios canarios

El Indicador de Confianza Empresarial (ICE) se basa en un sondeo de opinión a una muestra representativa de establecimientos canarios, en función de los resultados empresariales (Indicador de situación) del trimestre que acaba de finalizar, así como de sus perspectivas para el trimestre entrante (Indicador de expectativas).

El ICE armonizado se construye a partir del de situación y el de expectativas.

Metodología

Muestra: 998 establecimientos canarios pertenecientes a cinco sectores económicos, de diferente dimensión.

SalDOS: diferencia entre el porcentaje de respuestas favorables y desfavorables.

Periodicidad: trimestral

Fuente: ISTAC

FACTORES INDICATIVOS DEL CLIMA EMPRESARIAL

Un 13.6% de las empresas canarias han mejorado su nivel de empleo en el trimestre pasado.

Los empresarios reflejan nuevamente el estancamiento en el nivel de precios, tanto en el trimestre pasado como en el próximo. Más del 70% de los encuestados confirman esta estabilidad.

El 80.8% de los empresarios encuestados manifiestan que el nivel de exportaciones se mantendrá igual o aumentará en el próximo trimestre, lo que refleja un avance sobre la situación actual.

El 80.2% de los empresarios encuestados esperan mantener o aumentar sus plantillas. El 82% manifiestan haber mantenido o aumentado el nivel de empleo en este trimestre pasado.

El 15.8% del empresariado espera aumentar su nivel de exportaciones, mientras que sólo el 6.2% espera aumentar el nivel de precios.

CLIMA EMPRESARIAL EXPECTATIVAS POR SECTORES

Industria

El 81% de los empresarios del sector encuestados esperan que el nivel de precios se mantenga estable. El 75% espera que el nivel de exportaciones se mantenga o aumente. Aún un 18.4% espera tener que hacer ajustes en su plantilla.

Construcción

Ningún empresario del sector espera que aumente su nivel de exportaciones. El 26.2% espera que los precios del sector bajen aún más. El 59.2% confía mantener o aumentar su plantilla a corto plazo.

Transportes y hostelería.

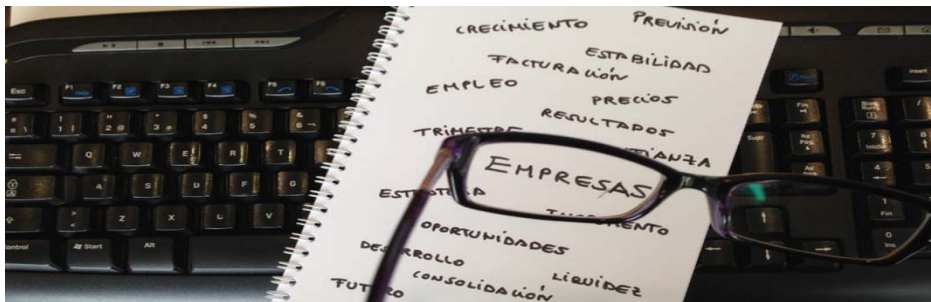
Un 15.7% del empresariado del sector espera poder aumentar el nivel de precios. El 12.7% espera poder aumentar su plantilla. El 77.8% espera mantener su nivel de exportaciones.

Comercio.

Destaca el 22.6% de empresarios del sector que espera aumentar su nivel de exportaciones. El 80.9% espera mantener o aumentar su plantilla. El 19.1% considera que aún tendrán que producirse bajadas de precios.

Otros servicios

El 95.7% espera mantener o aumentar su nivel de exportaciones. El 87.4% espera poder mantener su nivel de precios. El 86.2% del sector espera mantener o mejorar su nivel de empleo.



	Aumentado		Sigue Igual		Disminuido		Saldo	
	Situación	Expectativas	Situación	Expectativas	Situación	Expectativas	Situación	Expectativas
Empleo	13,6	8,7	68,4	71,5	18	19,8	-4,4	-11,1
Nivel de precios	7,1	6,2	73,1	77,9	19,8	15,9	-12,7	-9,7
Exportaciones	16,4	15,8	57,2	65	26,4	19,2	-10	-3,4