

# INDICADOR DE confianza Empresarial

## SUMARIOS...

El 26% de los empresarios canarios mejoró sus resultados empresariales en el primer trimestre del año

La industria y la construcción son los sectores que mejoran su confianza, frente a las diferentes ramas de servicios que acusan retrocesos por motivos estacionales

Un 90% de las empresas de transporte y hostelería confía en mantener o mejorar sus resultados empresariales en el corto plazo

Mejora la confianza empresarial en las islas de El Hierro, La Palma y Fuerteventura

La confianza entre el empresariado canario retrocede en la encuesta de abril al descender el ICE un 1%, frente al avance medio nacional del 1,8%

## ICE CANARIAS-NACIONAL

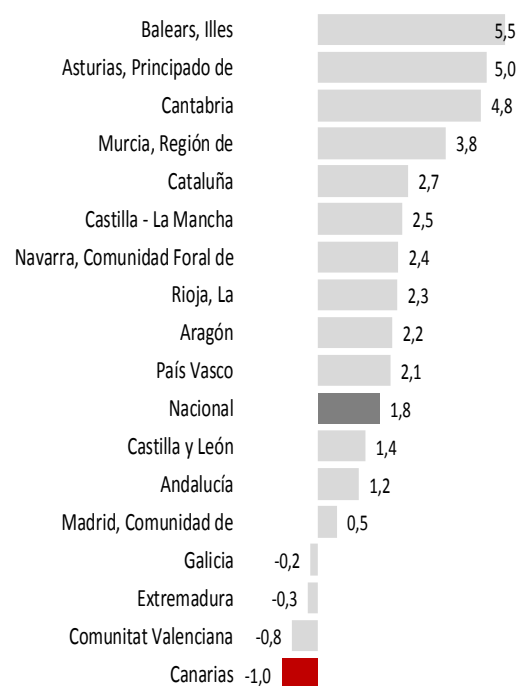
### Indicador de Confianza Empresarial

El Índice de Confianza Empresarial, retrocede un 1% en el segundo trimestre respecto al primer trimestre de 2017. Un comportamiento nada habitual que ha sido debido a una caída en la actividad empresarial durante el periodo de enero a marzo, en su comparativa con los excelentes resultados alcanzados por los empresarios de las islas en el cuarto trimestre de 2016. Además, influye el inicio del trimestre menos activo desde el punto de vista turístico, una vez finalizada la Semana Santa.

De este modo la confianza empresarial se sitúa en los 133 puntos, uno por debajo de ICE nacional que creció el 1,8% hasta alcanzar el abril los 134 puntos.

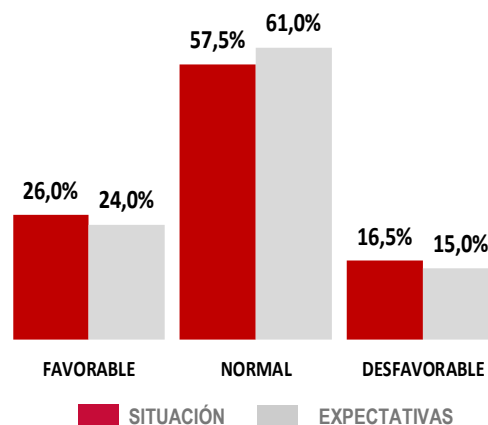
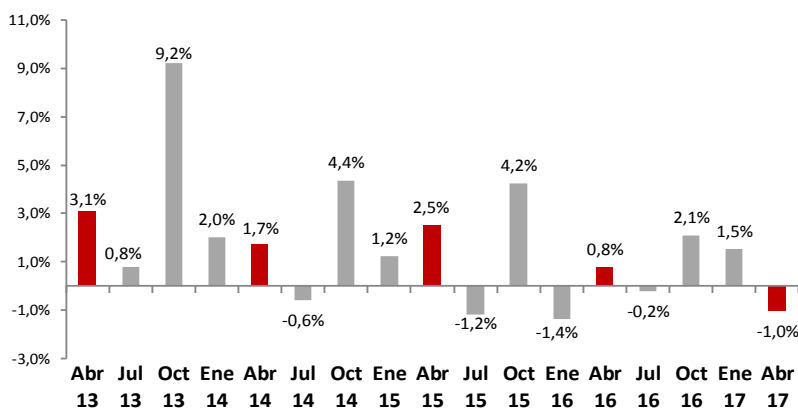
En su comparativa con el resto de comunidades españolas, Canarias se posiciona como la de peor comportamiento trimestral, seguida de la Valenciana, la de Extremadura y la Gallega. Por el contrario, la región española con mejor evolución fue el archipiélago balear, con una variación de su ICE del 5,5%, seguida del Principado de Asturias (5%) y de Cantabria (4,8%).

### ICE II trimestre 2017 Nacional y por CCAA



En el segundo trimestre del año retrocede la confianza empresarial, por primera vez desde 2013, año en que se comienza la elaboración del ICE armonizado

### Variación del ICE



# INDICADOR DE EXPECTATIVAS-CANARIAS

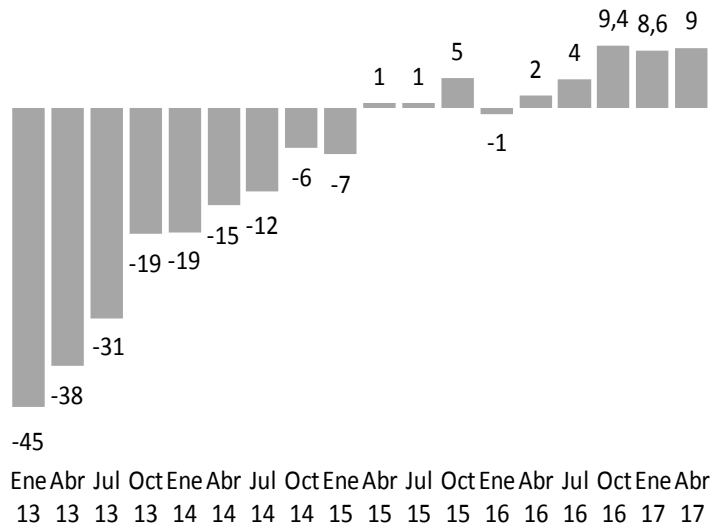
## Opiniones de los empresarios respecto al trimestre que comienza (II TRIMESTRE DE 2017)

**El 24% de los empresarios canarios confía mejorar sus resultados en el segundo trimestre del año**

Los empresarios canarios mejoran cuatro décimas su saldo de expectativas para el segundo trimestre de 2017 en relación con las que tenían para el de arranque de año.

De hecho, un 24% de las empresas, independientemente del sector al que pertenezcan y de su tamaño, afirma que espera mejorar los resultados empresariales del primer trimestre del año y un 61% confía en mantenerlos. Frente a tan solo un 15% de tejido productivo que estima un posible empeoramiento trimestral en su actividad, 3,4 puntos por debajo de la previsión de respuestas desfavorables obtenida en abril de 2016 (18,4%).

Evolución Saldo de Expectativas- Canarias



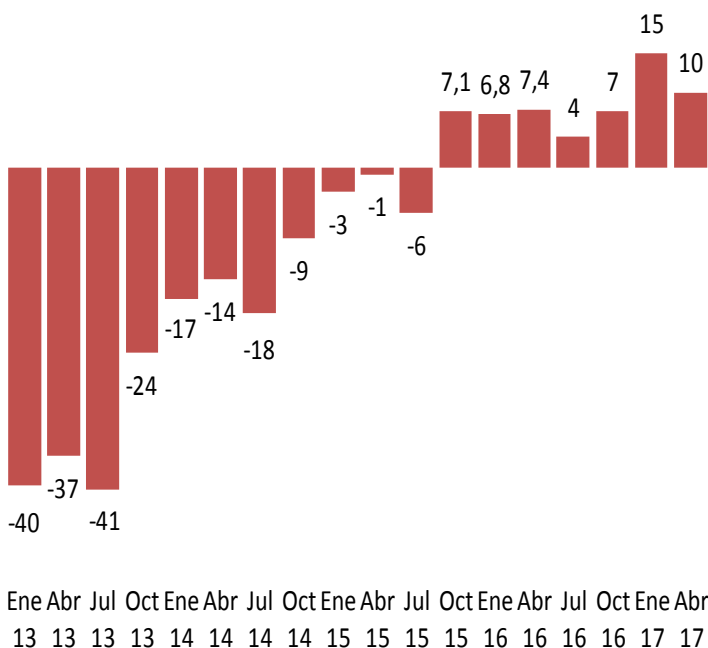
**En abril de 2017 el saldo de expectativas alcanza los 9 puntos, superando significativamente los saldos positivos alcanzados en el mismo periodo de los años 2016 y 2015 que fueron de 2 y 1 puntos respectivamente**

# INDICADOR DE SITUACIÓN-CANARIAS

## Opiniones de los empresarios respecto al trimestre que finaliza (I TRIMESTRE 2017)

**Los excelentes resultados alcanzados por las empresas canarias a finales de 2016, provocan una moderación en los resultados del primer trimestre del año, pero siguen siendo positivos**

Evolución Saldo de Situación-Canarias



Los resultados de las empresas canarias obtenidos durante los primeros tres meses del año 2017 arrojan un saldo positivo de 10 puntos, 5 puntos por debajo del alcanzado en el último trimestre del año, calificado como muy positivo en términos de actividad empresarial, pero 6 puntos superior al de hace un año.

De esta manera y a pesar de continuar siendo más los empresarios optimistas frente a los pesimistas, una vez eliminados los empresarios que apuntaron estabilidad en sus resultados, se produce un retroceso en el ICE de situación que acaba afectando a la evolución del ICE en este trimestre.

En este sentido un 26% de los empresarios canarios afirmaron haber mejorado sus resultados durante el primer trimestre del año, un resultado positivo pero inferior al 29,6% de respuestas positivas del cuarto trimestre de 2016. El resto de las empresas confirmó haber mantenido estable su actividad en un porcentaje del 57,5% o haberla reducido en un porcentaje del 16,5%, tres puntos porcentuales por debajo de las respuestas pesimistas de un año antes (19,5%).

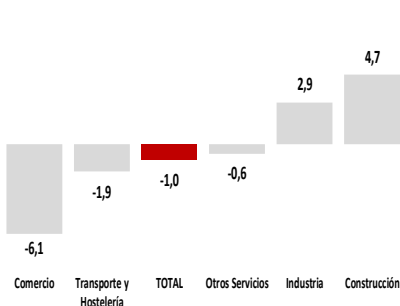
# COMPOSICIÓN DEL ICE POR SECTORES-CANARIAS

## La confianza entre las empresas de la construcción crece un 4,7%

Los sectores que han experimentado un retroceso en su nivel de confianza en el segundo trimestre de 2017 han sido el comercial y el de transportes y hostelería, marcados por la estacionalidad y por unos resultados algo menos positivos que los alcanzados a finales de 2016.

El denominado sector de "Otros servicios" se mantiene prácticamente estable, con tan solo un leve retroceso del 0,6%, mientras que las actividades del sector secundario repuntan con variaciones trimestrales al alza en el sector industrial y en el de la construcción.

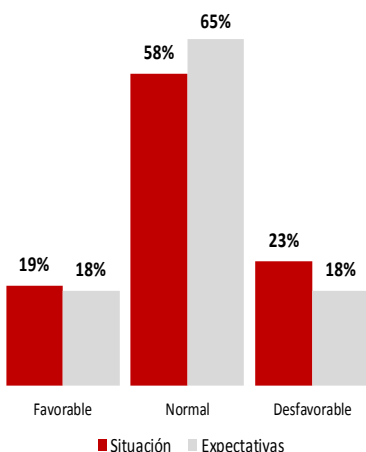
Tasas de variación trimestral - Sectores



### COMERCIO

El ICE comercial retrocede de manera significativa (-6,1%)

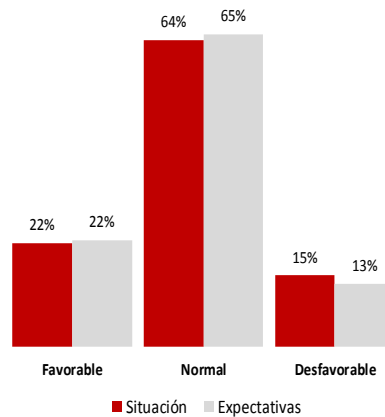
Tras una campaña de Navidad muy positiva, los comercios de las islas han experimentado una caída en su actividad durante los primeros tres meses del año con un porcentaje de respuestas negativas del 23%. A pesar de ello, un 58% de los empresarios confirmó haber mantenido estables sus resultados y un 19% los mejoró. De cara a las expectativas aumenta la estabilidad (65%) y se reducen las respuestas desfavorables (18%).



### INDUSTRIA

Un 22% de los industriales canarios mejorará sus resultados en el segundo trimestre del año.

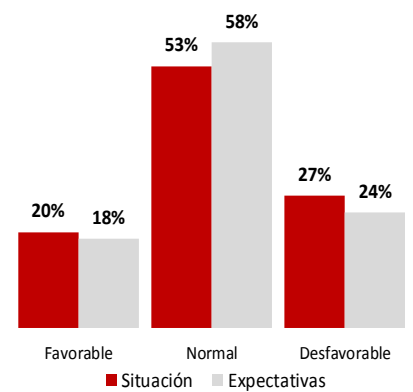
El 22% de los industriales cerró el primer trimestre del año con resultados empresariales positivos. Un porcentaje que se mantiene de cara a las expectativas para el segundo, en el que aumenta la estabilidad (65%) y se reducen las respuestas negativas (13%).



### CONSTRUCCIÓN

La construcción mejora su confianza empresarial un 4,7% en abril.

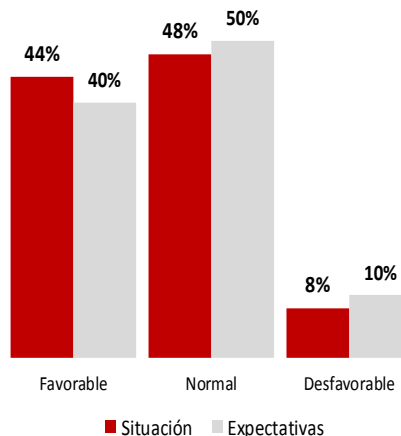
Poco a poco los empresarios del sector de la construcción van mejorando su optimismo con un avance paulatino de las respuestas optimistas y un retroceso de las pesimistas. En el primer trimestre del año un 20% de las empresas mejoró sus resultados y un 53% los mantuvo. De cara a las expectativas se reducen algo las respuestas positivas a favor de un incremento de la estabilidad (58%). Las respuestas negativas caen de un 27% a un 24%.



### TRANSPORTE Y HOSTELERÍA

Tan solo un 8% de los empresarios empeoró sus resultados en el primer trimestre del año.

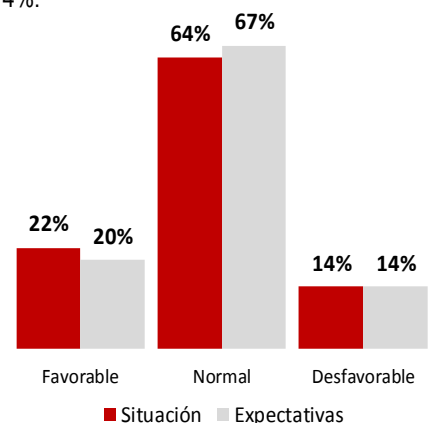
El ICE retrocede un 1,9% por la menor actividad prevista para el segundo trimestre del año, una vez que finalice la Semana Santa. De hecho, las respuestas de crecimiento de actividad se moderan en sus expectativas hasta el 40% a favor de un crecimiento de la estabilidad, que se sitúa en el 50%, y de las repuestas desfavorables que pasan del 8% al 10%.



### OTROS SERVICIOS

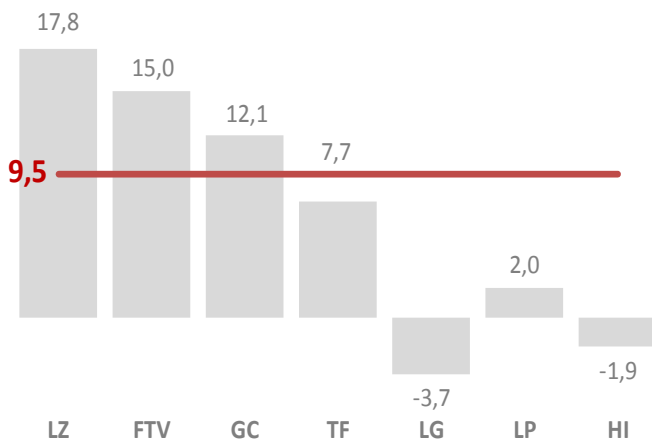
El ICE retrocede ligeramente en el segundo trimestre (-0,6%)

El ICE de "Otros servicios" retrocede ligeramente en el segundo trimestre del año (-0,6%). El 86% de las empresas englobadas en este agregado manifestaron haber mejorado o mantenido sus resultados empresariales en el primer trimestre del año. Las expectativas para el periodo de abril a mayo son de aumento de la estabilidad (67%) y de moderación en las previsiones de aumento de la actividad. Las respuestas desfavorables no varían y se sitúan en el 14%.



# INDICADORES DE SITUACIÓN Y EXPECTATIVAS ISLAS

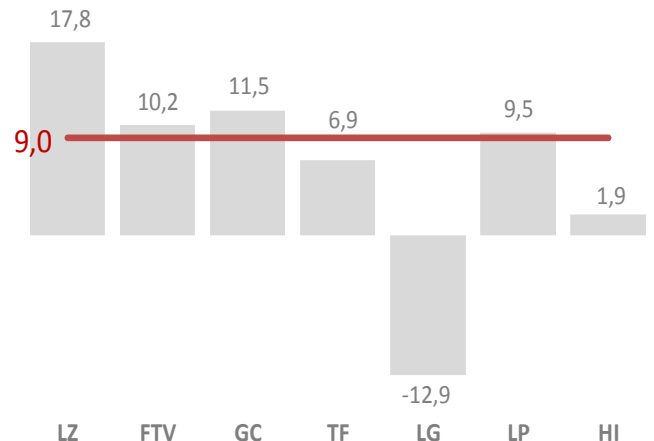
Evolución Saldo de Situación I Trimestre 2017



Las islas con mejores **resultados** durante el primer trimestre de 2017 fueron las más turísticas, siendo mayoritario el porcentaje de empresarios optimistas frente a los pesimistas. Destaca Lanzarote con un saldo de situación de 17,8 puntos, seguida de Fuerteventura, Gran Canaria, Tenerife y La Palma. Las dos islas que registraron más respuestas pesimistas que optimistas fueron las de La Gomera (-3,7) y El Hierro (-1,9).

**La isla de Lanzarote, la que registra mejores resultados y expectativas en el arranque de 2017**

Evolución Saldo de Expectativas II Trimestre 2017.



De cara a las **expectativas** para el segundo trimestre del año, sigue liderando el optimismo empresarial la isla de Lanzarote, que mantiene el saldo en los 17,8 puntos. El resto de islas, aunque apuntan una moderación de actividad respecto al primer trimestre de 2017, siguen arrojando saldos positivos. El Hierro mejora sus expectativas con un saldo de 1,9 puntos, mientras que los empresarios de la isla colombina son los únicos que se muestran más pesimistas con un saldo de -12,9 puntos.

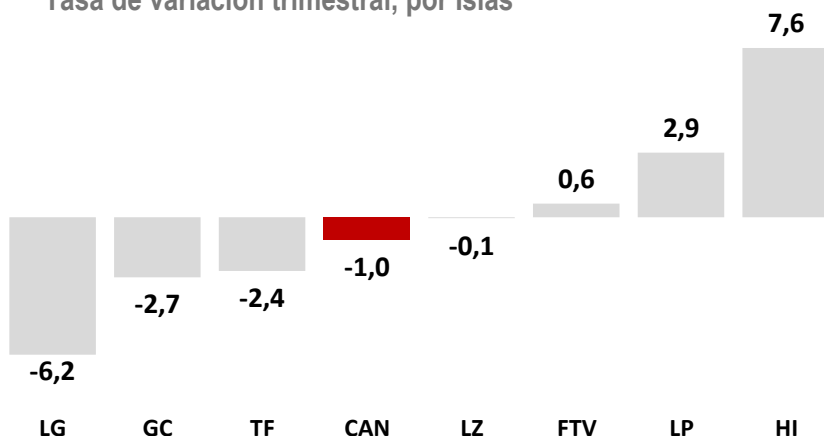
**Los empresarios de La Gomera los menos optimistas, con un saldo de expectativas de -12,9**

## ICE CANARIAS – ISLAS

### ICE II trimestre 2017, por islas

En el segundo trimestre del año crece la confianza empresarial entre los empresarios de El Hierro, La Palma y Fuerteventura, con variaciones al alza en sus respectivos ICE del 7,6%, 2,9% y 0,6% respectivamente. El resto de islas acusan un leve retroceso lideradas por la isla de La Gomera, que experimenta una caída del -6,2%. Gran Canaria y Tenerife acusan caídas similares, por encima del 2%. Por último, Lanzarote se mantiene prácticamente estable con un leve descenso en su ICE del -0,1%, mientras que los empresarios de Fuerteventura incrementan su confianza un 0,6% y los de La Palma un 2,9%.

Tasa de variación trimestral, por Islas



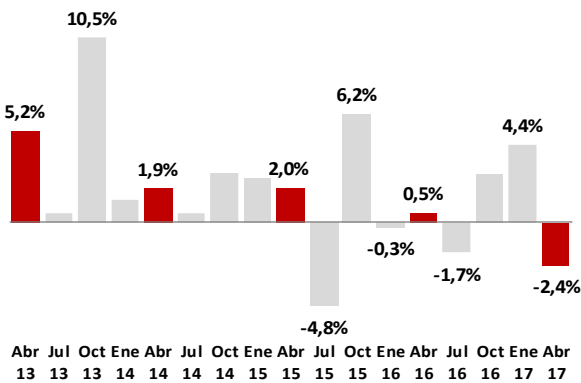
**La isla de El Hierro comienza a preparar la bajada de la Virgen de Los Reyes con un avance en su ICE del 7,6%**

**El inicio del trimestre menos activo para el turismo hace retroceder la confianza empresarial en la mayoría de las islas**

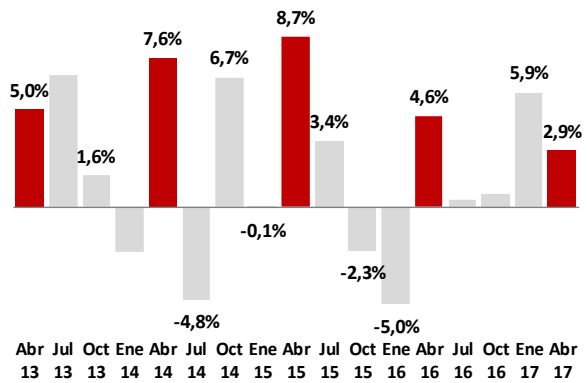
# EVOLUCIÓN DEL ICE POR ISLAS

EL HIERRO, LA ISLA QUE MAS VE AVANZAR SU NIVEL DE CONFIANZA EMPRESARIAL

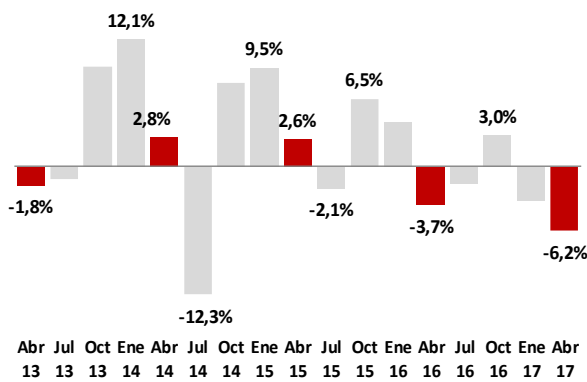
**Variación del ICE - Tenerife**



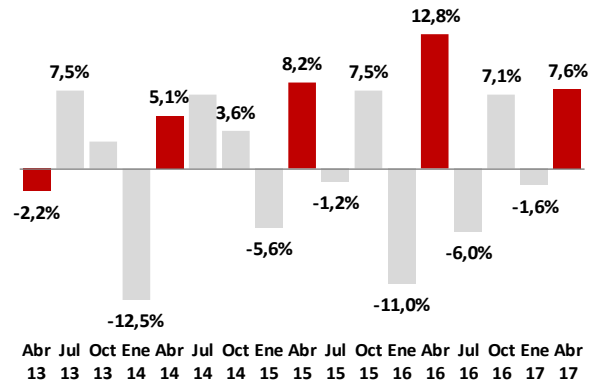
**Variación del ICE - La Palma**



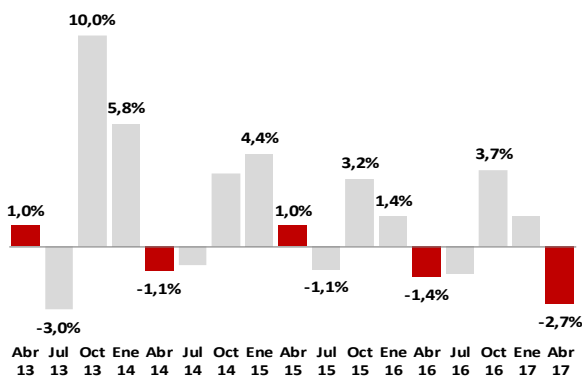
**Variación del ICE - La Gomera**



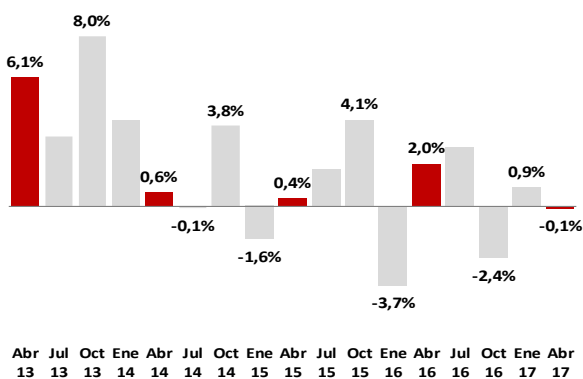
**Variación del ICE - El Hierro**



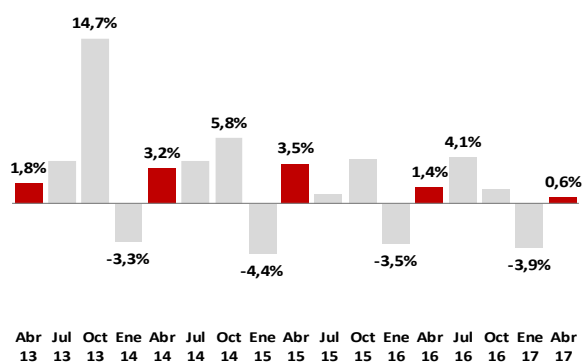
**Variación del ICE - Gran Canaria**



**Variación del ICE - Lanzarote**



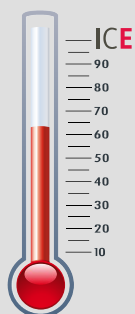
**Variación del ICE - Fuerteventura**



## FACTORES INDICATIVOS DEL CLIMA EMPRESARIAL

## CLIMA EMPRESARIAL POR SECTORES

### QUÉ ES EL ICE Y CÓMO SE ELABORA



#### Nos permite tomar la "temperatura" del estado de ánimo de los empresarios canarios

El Indicador de Confianza Empresarial (ICE) se basa en un sondeo de opinión a una muestra representativa de establecimientos canarios, en función de los resultados empresariales (Indicador de situación) del trimestre que acaba de finalizar, así como de sus perspectivas para el trimestre entrante (Indicador de expectativas).

El ICE armonizado se construye a partir del de situación y el de expectativas.

#### Metodología

**Muestra:** 1.082 establecimientos canarios pertenecientes a cinco sectores económicos, de diferente dimensión.

**Saldos:** diferencia entre el porcentaje de respuestas favorables y desfavorables.

**Periodicidad:** trimestral

**Fuente:** ISTAC

El comportamiento del empleo, nos indica la normalización del clima empresarial en las islas.

El 75,3% de los empresarios mantuvo sus plantillas durante el primer trimestre de 2016 y un 79,7% confían en que estas no se alteren durante el segundo.

Por otra parte, se espera que el 8,9% aumenten sus plantillas en el próximo trimestre y un 11,4% estiman que podrían reducirlas a corto plazo. El saldo de expectativas es negativo de -2,5 aumentando respecto a la encuesta de enero en el que el mínimo fue del -0,1.

Los precios aumentan su estabilidad con un 81,1% afirmando que los mantendrá en el segundo trimestre del año. Un 8,9% estima un previsible aumento en sus precios, mientras que un 11,4% cree que los reducirá.



#### Industria

El 83,3% de las empresas conservará sus plantillas durante los próximos meses y un 6,2% cree que las aumentará. El 85,8% mantendrá estable los precios y el 33,3% de los industriales que exportan estiman que éstas podrían aumentar.

#### Construcción

El 70,9% de los empresarios cree que mantendrá estable sus plantillas en el segundo trimestre del año, frente a un 17,6% que prevé un descenso de las mismas. El restante 11,5% opina que podría aumentar su número de trabajadores.

#### Transporte y Hostelería

Las expectativas de contratación se moderan para el segundo trimestre del año, por la menor actividad prevista tras la Semana Santa. Un 14,8% prevé retrocesos en la ocupación, frente a un 73,3% de los empresarios que mantendrá estables sus plantillas y un 11,9% que las aumentará. Los precios se mantendrán estables en el 86,6% de las empresas.

#### Comercio

Las empresas del sector mejoran sus previsiones y el 83,6% confían en mantener sus plantillas, frente a sólo el 8,4% que estiman una reducción, porcentaje similar al de aumento (8%). Los precios aumentarán según el 22,2% de empresas.

#### Otros Servicios

Un 7,2% de las empresas espera aumentar sus plantillas y el 84,6% confían en mantener los puestos de trabajo ya creados. Además, el 86,9% cree que mantendrá los precios en los próximos meses.

	Aumentado		Sigue Igual		Disminuido		Saldo	
	Situación	Expectativas	Situación	Expectativas	Situación	Expectativas	Situación	Expectativas
Empleo (personal contratado)	12,3	8,9	75,3	79,7	12,4	11,4	-0,1	-2,5
Nivel de precios	11,2	6,4	77,4	81,1	11,5	12,5	-0,3	-6,1
Exportaciones	11,6	21,3	76,0	69,7	12,4	9,0	-0,8	12,3