



INDICADOR DE **confianza** Empresarial

INDICADORES DE CONFIANZA EMPRESARIAL DE LANZAROTE

Gracias a la colaboración del Instituto Canario de Estadística podemos elaborar los Indicadores de Confianza Empresarial de ámbito insular. Unos indicadores que tienen los mismos fundamentos y metodología que los canarios y que trimestre a trimestre nos permitirán medir el nivel de confianza empresarial, no sólo con un mayor detalle insular sino comparativamente respecto a la evolución de la confianza del resto de las islas, de la media canaria e incluso atendiendo a la medida agregada para el conjunto del país.

Por un lado tendremos los indicadores de **situación** y **expectativas**, cuyo valor oscilará entre -100 y +100, y de la combinación de ambos se obtendrá el ICEA (Índice de Confianza Empresarial Armonizado), que tomó como base (valor igual a 100) el primer trimestre de 2013, por lo que a partir de este segundo trimestre comienza a marcar tendencia.

Por otro lado, se podrá contar con los datos insularizados sobre factores indicativos del clima empresarial.

En Indicador Armonizado de Confianza de los empresarios lanzaroteños desciende este trimestre un 1.6%, mientras que en Canarias aumenta un 1.2%.

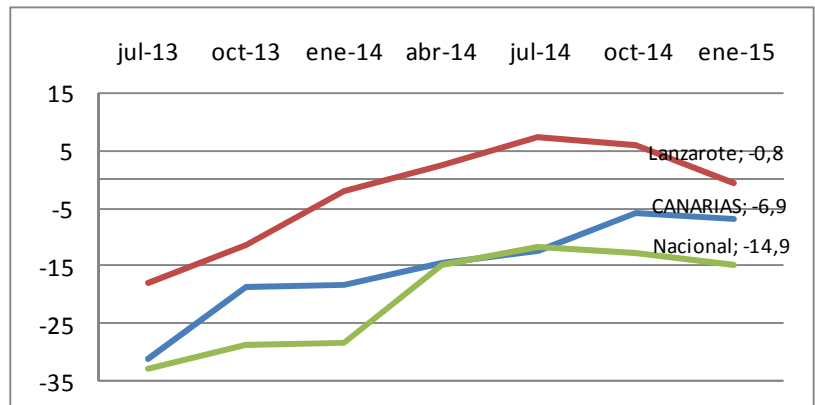
Al igual que el indicador canario y el nacional, el ICE de Lanzarote se construye a partir de las opiniones de los empresarios sobre la evolución de sus negocios en el trimestre que acaba de finalizar (**indicador de situación**) y sus expectativas de cara al trimestre entrante (**indicador de expectativas**), pero sin ponderar ni elevar los resultados obtenidos, pues la opinión de cada encuestado cuenta lo mismo.

ICE LANZAROTE — CANARIAS Indicador de expectativas

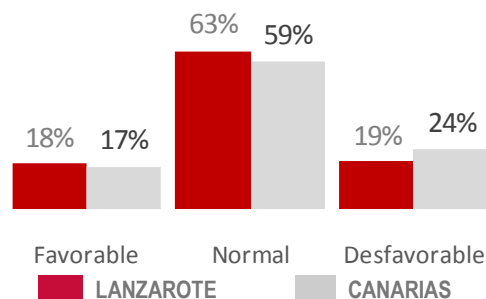
Las expectativas del empresariado insular se mantienen por encima de la media nacional y regional, aunque continúan la tendencia bajista del trimestre anterior y han retornado a valores negativos.

Los gestores de negocios ubicados en Lanzarote mantienen sus mejores expectativas en la evolución de su negocio que con respecto a la media canaria y nacional. En la encuesta de enero las respuestas favorables han bajado hasta 18% cuando en el trimestre anterior se situaban en el 26%,

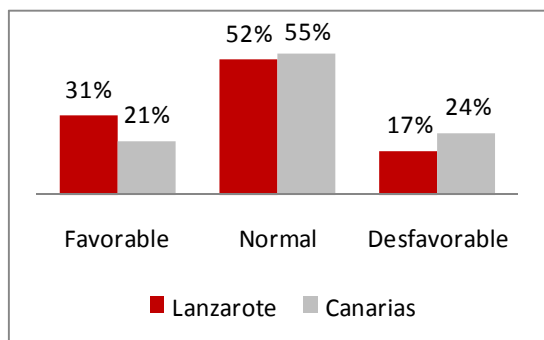
mientras que las negativas también bajan del 20% al 19%. Estos datos nos arrojan un saldo de -0.8 puntos, lo que nos devuelve a saldos negativos de hace un año, aunque aún superiores a la media nacional y regional (-14.9 y -6.9 respectivamente), que también descienden.



Expectativas empresarios lanzaroteños y canarios, I TRM 2015

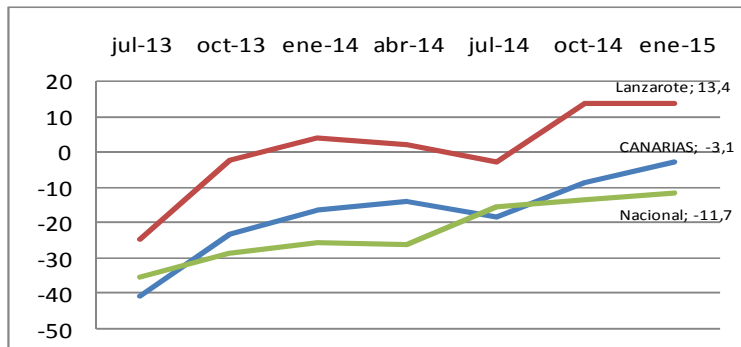


Valoración del IV TRIMESTRE 2014 de los empresarios lanzaroteños y canarios.



Los datos de Canarias en esta variable también han experimentado una importante mejora con respecto al trimestre anterior, pasando de -8.9 a -3.1. De continuar esta tendencia de los últimos trimestres pronto podrían alcanzarse los valores positivos.

En la encuesta de enero el indicador de situación de Lanzarote se mantiene estable con respecto a la encuesta anterior, manteniéndose como la isla como el dato más positivo del archipiélago. Las respuestas favorables pasan del 35% en el trimestre anterior al 31% en enero, pero las desfavorables también bajan del 22% al 17% actual. Estos datos arrojan un saldo final de +13.4 puntos, en valores positivos, alejados de la media regional y nacional (-3.1 y -11.7 respectivamente), los cuales a su vez también mejoran.

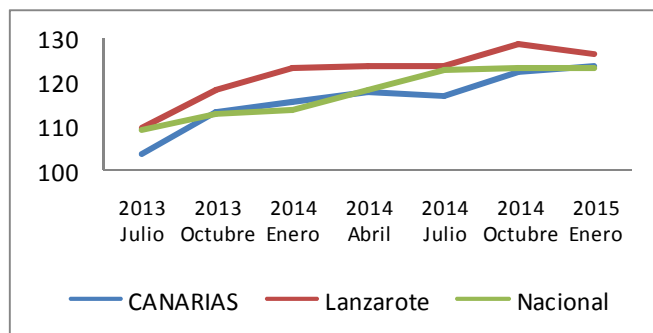


ICE ARMONIZADO

El ICE armonizado retoma su tendencia alcista en este último trimestre. Mientras en Canarias se produce una subida de un 1.2% hasta los 123.7 puntos, en Lanzarote se ha producido una bajada de 1.6%, hasta los 126.6 puntos.

Fuerteventura, Tenerife y La Gomera reflejan un indicador de confianza superior al de Lanzarote (127, 127.7 y 127 respectivamente).

A nivel nacional el ICEA se mantiene estable en 123.2 puntos. Canarias y Lanzarote se sitúan por encima de la media nacional.



FACTORES LIMITATIVOS DEL CRECIMIENTO EMPRESARIAL

De entre los factores limitativos del crecimiento, las empresas lanzaroteñas tienen en primer lugar la debilidad de la demanda, en segundo lugar y casi al mismo nivel el aumento de la competencia, y en tercer lugar las dificultades financieras.

Con respecto a hace un año se ha reducido la importancia de la debilidad de la demanda, al igual que las dificultades financieras, mientras que han subido tanto el aumento de la competencia como la escasez de mano de obra adecuada.

Se trata de ligeros cambios de tendencia de una economía en crisis a una economía en crecimiento.

En todas las variables limitativas salvo la debilidad de la demanda, los empresarios lanzaroteños están por encima de la media regional

