

INDICADOR DE confianza Empresarial

SUMARIOS...

El Índice de Confianza Empresarial Canario aumenta un 1,7% respecto a primer trimestre de 2014.

El 16% de los empresarios confía en mejorar sus resultados a corto plazo, al igual que en el trimestre anterior.

El sector con mayor avance en su nivel de confianza ha sido el denominado resto de servicios, con 3,8 puntos.

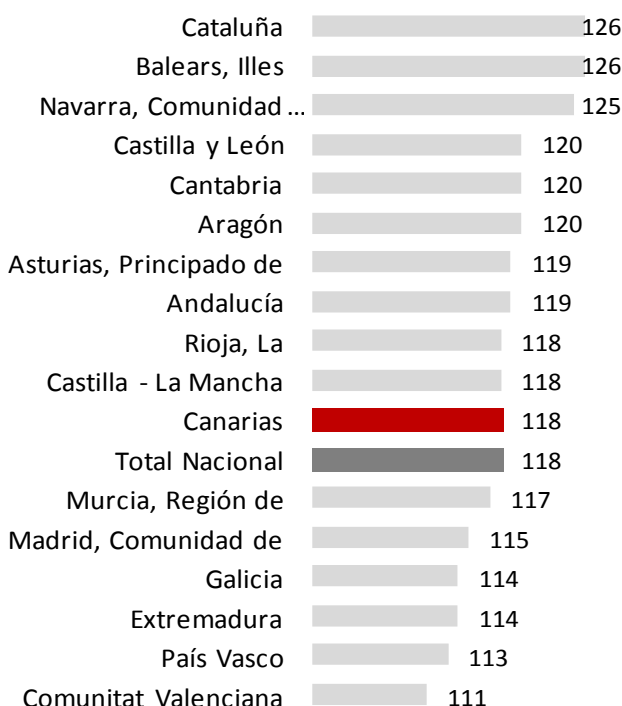
Todas las islas, salvo Gran Canaria, experimentan avances trimestrales en su nivel de confianza.

Continúa mejorando la confianza entre el empresariado canario con un avance del ICE del 1,7% respecto al primer trimestre de 2014.

ICE CANARIAS-NACIONAL

Indicador de Confianza Empresarial

ICE II trimestre 2014 nacional y por CCAA



El Indicador de Confianza Empresarial Canario mejora un 1,7% respecto a la encuesta de enero 2013 y alcanza los 118 puntos.

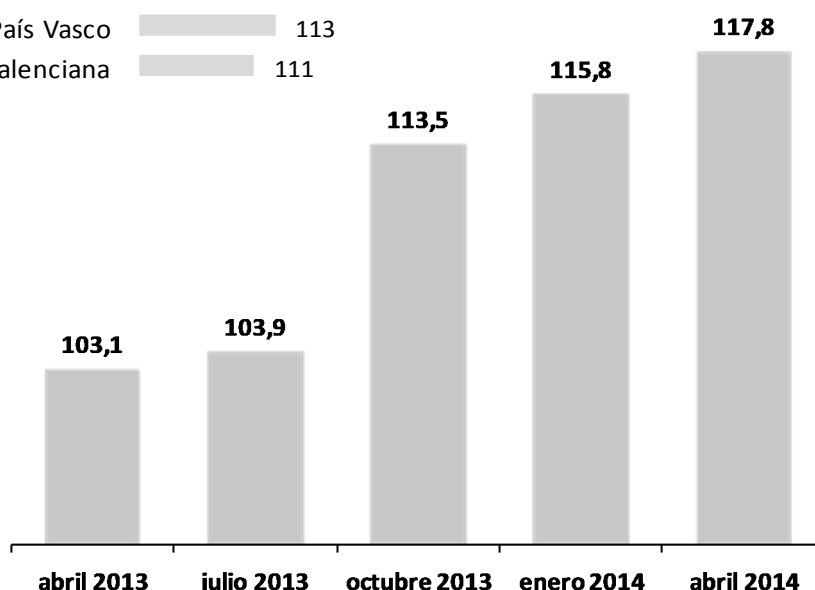
Un avance similar al del trimestre anterior e inferior al computado por el conjunto de empresarios españoles que vieron crecer su confianza un 3,9% durante el pasado trimestre.

De esta manera Canarias se sitúa en el nivel medio de confianza nacional junto con las comunidades de La Rioja y Castilla La Mancha. Baleares vuelve al liderazgo nacional, junto con Cataluña con un ICE de 126 puntos, mientras que La Comunidad Valenciana es la de menor avance con un ICE en abril de 111 puntos.

Evolución Trimestral del ICE en CANARIAS

La prudencia sigue marcando el nivel de confianza de los empresarios canarios con un nuevo avance de la misma pero de menor intensidad que el registrado por la media de empresarios españoles.

Desde el arranque de la nueva metodología para elaborar el ICE en enero de 2013, cuando el nivel de confianza base se situó en los 100 puntos, la confianza entre de los empresarios canarios ha crecido cerca de 118 puntos. Durante este periodo, el mayor avance trimestral se produjo en la encuesta de octubre con un incremento de 9,6 puntos.



INDICADOR DE EXPECTATIVAS-CANARIAS

Opiniones de los empresarios respecto al trimestre que comienza (II TRIMESTRE DE 2014)

La diferencia entre el porcentaje de respuestas favorables y desfavorables, denominada Balance de Expectativas, se sitúa en los -14,5 puntos frente a los -18,5 del trimestre anterior.

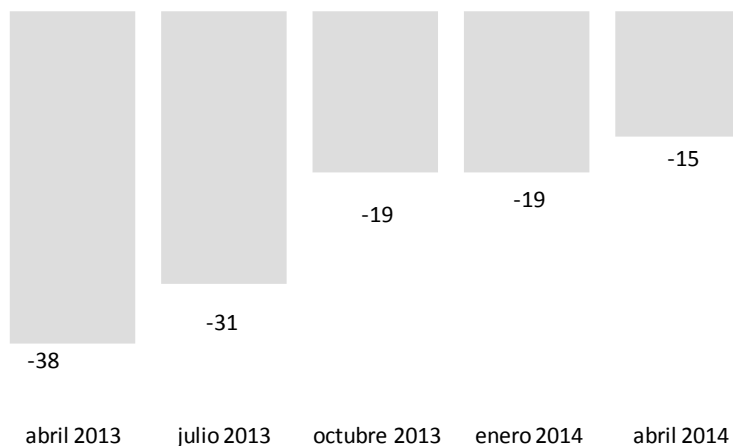
Un saldo que se asemeja al alcanzado por el conjunto de empresarios españoles y que en el mes de abril era de -14,8 puntos, 0,3 décimas más negativo que el canario.

El 30,7% de los empresarios canarios cree que su actividad disminuirá en los próximos meses, frente a un 16,2% que confía en aumentarla.

El 53,1% restante apunta que sus resultados empresariales se mantendrán en el corto plazo.

El saldo de expectativas de los empresarios canarios es el sexto menos negativo del país tras los de Cataluña y Baleares próximos a cero (-1 punto) y los de Navarra (- 6 puntos), Murcia (-10 puntos) y Madrid (-12 puntos)

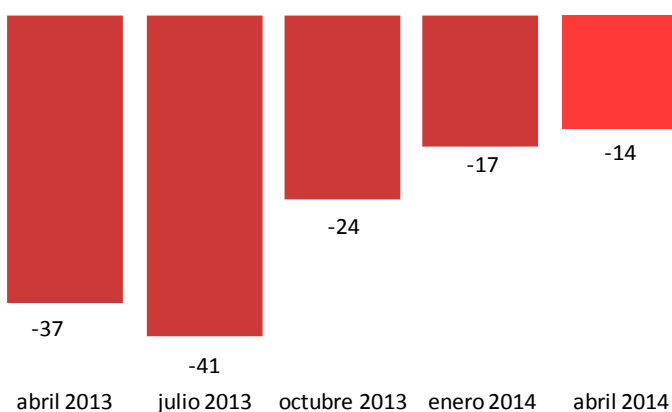
Evolución Saldo de Expectativas- Canarias



INDICADOR DE SITUACIÓN-CANARIAS

Opiniones de los empresarios respecto al trimestre que finaliza (I TRIMESTRE 2014)

Evolución Saldo de Situación-Canarias



El balance de situación o diferencia entre los porcentajes favorables y desfavorables referidas al trimestre finalizado, denominado Balance de Situación, se situó en los -14 puntos, mejorando las expectativas que los empresarios canarios mostraban para este trimestre (-19 puntos).

El conjunto de los empresarios canarios mejoraron sus resultados en el último trimestre en 2,4 puntos, algo menos que en el cuarto trimestre de 2013 (6,9 puntos)

La estabilidad se apodera de los resultados empresariales con un 49,6% de empresarios que afirma mantener su actividad.

El resto confirma mejoras en el 18,1% de los casos y descensos de resultados en el 32,3%.

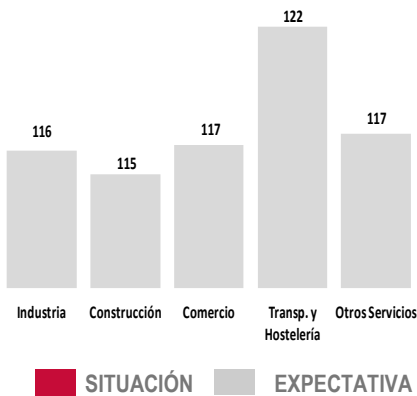
Unos resultados que aún siendo negativos, sitúan al archipiélago muy por debajo del balance de situación del conjunto de empresarios españoles que fue de -26,3 puntos (11,8 puntos menos negativo que el nacional)

COMPOSICIÓN DEL ICE POR SECTORES-CANARIAS

Aunque la tendencia es positiva, la negatividad sigue imperando en los saldos de resultados y las expectativas de las empresas, salvo entre las de transporte y la hostelería.

Cuatro de los cinco sectores de actividad analizados presentan una mejora en el nivel de confianza respecto a la encuesta de enero, siendo el mayor avance el experimentado entre las empresas englobadas en el denominado "Otros servicios" (servicios personales, servicios deportivos, de seguridad, informáticos...) con un incremento de ICE de 3,8 puntos en el trimestre.

El sector comercial es el único que registra un leve descenso con una tasa trimestral de -0,1 puntos

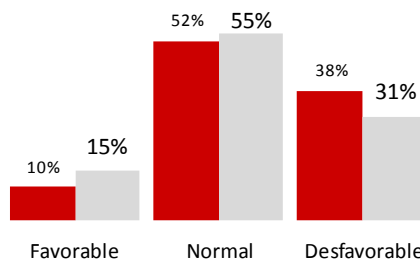


INDUSTRIA

Los empresarios industriales, mejoran el ICE en 3,2 puntos

La industria canaria sigue registrando un crecimiento al pasar de un ICE 113,2 puntos en enero a uno de 116,4 en abril.

El 52% de los empresarios mantuvo sus **resultados** empresariales durante los tres primeros meses de 2014 y un 10% consiguió mejorarlos. Una mejora que se traslada a las **previsiones** con un 15% de expectativas favorables, un 52% de estabilidad y un descenso de respuestas desfavorables de 3 puntos hasta el 31%.

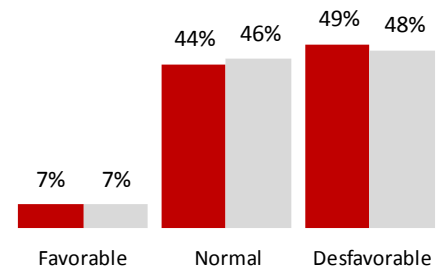


CONSTRUCCIÓN

El ICE de construcción mejora levemente y se sitúa 115 puntos.

La confianza entre los empresarios de la **construcción** avanza levemente con un incremento de 1,7 puntos..

Poco a poco la estabilidad va ganando peso y ya son un 44% los empresarios que lo confirman mantener sus **resultados** frente al 36,8% del trimestre anterior. Sin embargo, un 49% de los empresarios no ha conseguido mejorar frente a un 7% que si lo hizo. Las **perspectivas** no prevén variaciones significativas respecto a la situación actual.



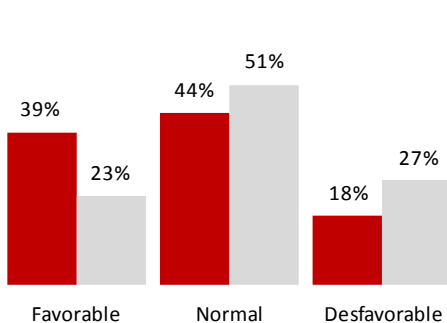
TRANSPORTES Y HOSTELERÍA

Este sector tuvo un saldo positivo de 21,1 puntos.

Aunque el avance trimestral es moderado el ICE del sector se sitúa en los 122 puntos.

El 39% de los empresarios mejoró sus **resultados** durante el primer trimestre del año, frente a tan solo un 18% que experimentó pérdidas. Crece 0,9 puntos en este trimestre.

Las **perspectivas** para el siguiente trimestre fortalecen la estabilidad del sector con un porcentaje de respuestas del 51% del tejido productivo.



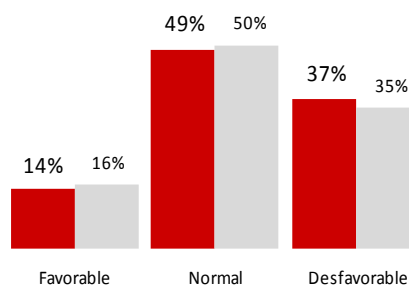
COMERCIO

Estabilidad en su ICE con tan solo un leve retroceso del -0,1 puntos

La confianza del comercio se mantiene en los 117 puntos, con el mismo avance que otros servicios desde enero 2013

Un 14% de los comerciantes canarios afirma haber mejorado sus **resultados** empresariales, el 49% los mantuvo y un 37% aún experimentó pérdidas.

El final de la campaña de rebajas se hace sentir en las **expectativas** con un incremento de las respuestas desfavorables del 2% trimestral.



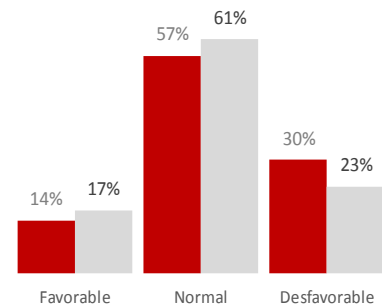
OTROS SERVICIOS

El grupo de actividades que más avanza en este trimestre.

Es el grupo que mayor crecimiento experimenta con un ICE 117,2 puntos, 3,4 % más que en enero.

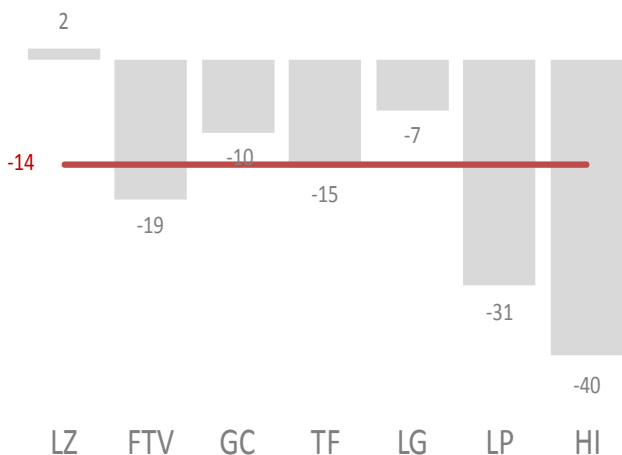
Los porcentajes de respuesta evidencian como un 57% de los empresarios encuestados mantuvo sus **resultados** empresariales y un 14% consiguió incluso mejorarlos.

Las **expectativas** refuerzan la mejora con un incremento de respuestas favorables hasta el 17% y un aumento de la estabilidad hasta el 61%. Tan solo un 23% cree que empeorará su actividad.

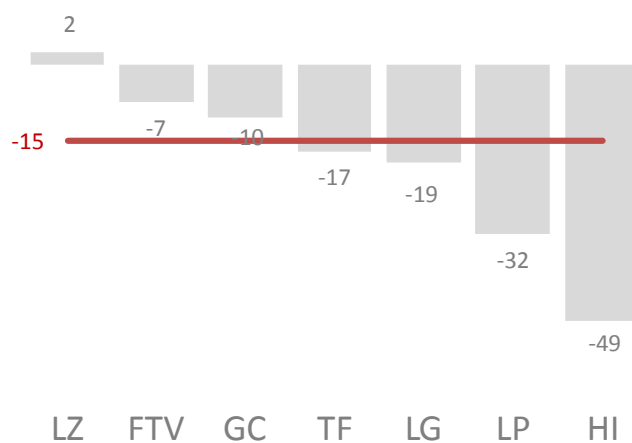


INDICADORES DE SITUACIÓN Y EXPECTATIVAS ISLAS

Evolución Saldo de Situación I Trimestre 2014.



Evolución Saldo de Expectativas II Trimestre 2014.



■ MEDIA CANARIA

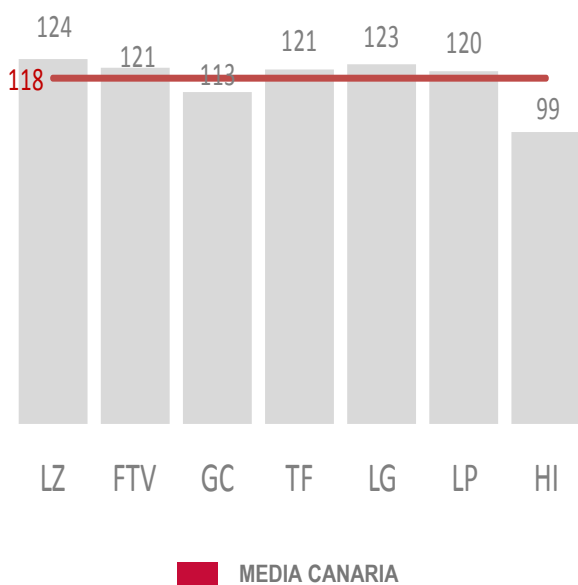
Las empresas Lanzaroteñas ya afloran un saldo de resultados positivo que durante el primer trimestre del año se situó en los dos puntos. La isla con peor actividad empresarial continuó siendo la de El Hierro aunque su saldo de situación pasa de -54 puntos en el último trimestre de 2013 a -40 en el primero de 2014.

Las expectativas no alteran el orden y Lanzarote se mantiene como la isla más optimista y El Hierro como la más pesimista. Todas las islas se muestran prudentes en sus saldos de expectativas predominando la estabilidad o un leve empeoramiento de la actividad salvo en el caso de Fuerteventura que recorta 12 puntos entre su saldo de situación (-19 puntos) y el de expectativas (-7 puntos).

ICE CANARIAS – ISLAS

La Palma, la isla que más avanza

ICE II trimestre 2014, por islas



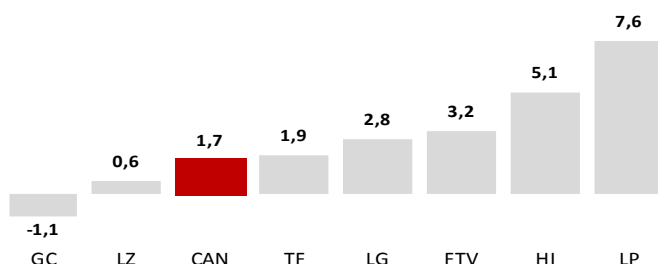
■ MEDIA CANARIA

Todas las islas del archipiélago, salvo la Gran Canaria, mejoran su nivel de confianza entre la encuesta de enero y la de abril 2014.

La Isla registra un mayor avance es la de La Palma (7,6%), seguida de El Hierro (5,1%), Fuerteventura (3,2%), La Gomera (2,8%) y Tenerife (1,9%). Por debajo del avance medio canario se situó, además de Gran Canaria que retrocedió, la isla de Lanzarote con un incremento trimestral del 0,6%.

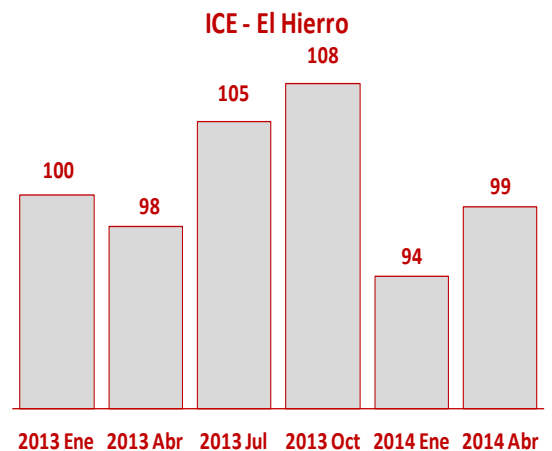
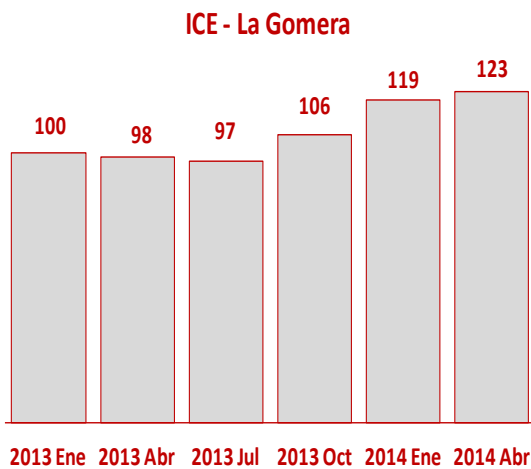
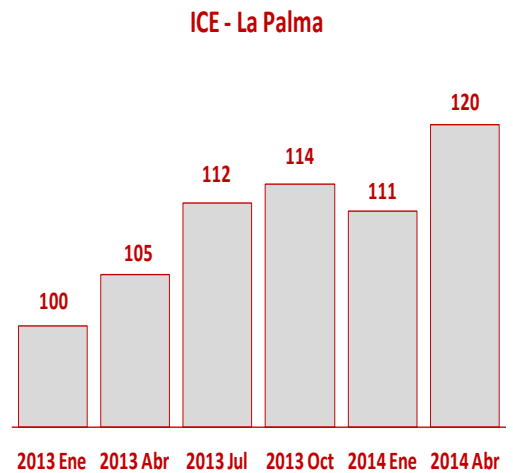
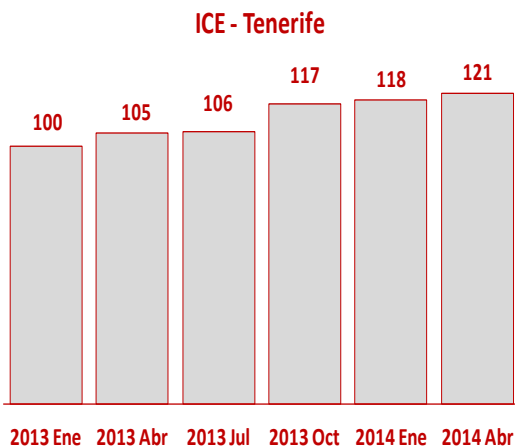
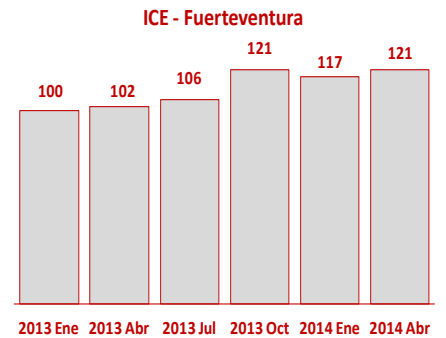
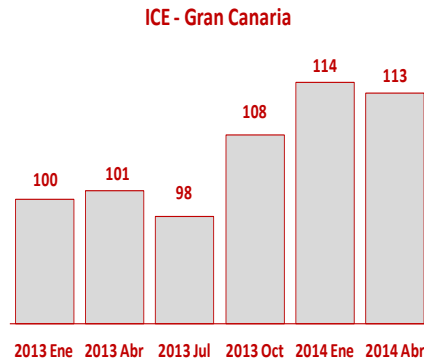
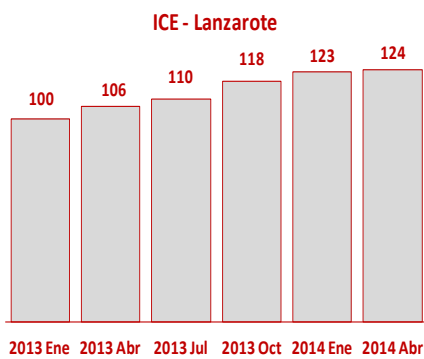
Respecto al índice base, enero 2013=100, la isla que más ha crecido en confianza ha sido Lanzarote con un ICE de 124

Evolución tasas de variación trimestral sectores

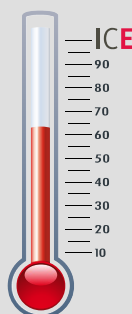


EVOLUCIÓN DEL ICE POR ISLAS

TODAS LAS ISLAS SALVO EL HIERRO MEJORAN SU NIVEL DE CONFIANZA DESDE ENERO 2013



QUÉ ES EL ICE Y CÓMO SE ELABORA



Nos permite tomar la "temperatura" del estado de ánimo de los empresarios canarios

El Indicador de Confianza Empresarial (ICE) se basa en un sondeo de opinión a una muestra representativa de establecimientos canarios, en función de los resultados empresariales (Indicador de situación) del trimestre que acaba de finalizar, así como de sus perspectivas para el trimestre entrante (Indicador de expectativas).

El ICE armonizado se construye a partir del de situación y el de expectativas.

Metodología

Muestra: 1.205 establecimientos canarios pertenecientes a cinco sectores económicos, de diferente dimensión.

Saldos: diferencia entre el porcentaje de respuestas favorables y desfavorables.

Periodicidad: trimestral

Fuente: ISTAC

FACTORES INDICATIVOS DEL CLIMA EMPRESARIAL

Un 75% de las empresas canarias prevé mantener su nivel de empleo en el corto plazo y el 76% mantener sus precios, el 69% las exportaciones.

Los tres factores acusan una debilidad en torno al 22% de las empresas el primer trimestre del año, porcentaje que se reduce hasta el 19% de cara a las expectativas para el segundo trimestre.

Los precios mantienen sus previsiones a la baja con el objeto de impulsar la demanda interna lastrada por una caída importante en el consumo.

Los empresarios han aumentado las exportaciones en este trimestre hasta un 14%, y pero con un mejor saldo de expectativas (-2,3) con respecto al resto de los factores.



CLIMA EMPRESARIAL POR SECTORES

Industria

El sector industrial mantiene su nivel de precios tanto durante el primer trimestre del año, como en sus previsiones para el segundo. Prevé mejorar el volumen de las exportaciones.

Construcción

El 44% de los empresarios de sector aún prevé reducir su plantilla en los próximos meses. El 80% estima mantener estable sus exportaciones.

Transportes y hostelería.

La evolución del empleo en este primer trimestre se ha mantenido, al igual que el nivel de precios y las exportaciones.

Comercio.

A corto plazo empeoran los saldos de los principales factores que miden el clima empresarial del comercio con deterioros en el empleo (-12,7), el nivel de precios y las exportaciones. Se provoca en este trimestre una caída del 20% del empleo.

Otros servicios

Las empresas son más pesimistas en cuanto a su previsión de empleo para los próximos meses. El 10,7% confía en mejorar su cifra de negocio y del 72% espera mantenerla.

	Aumentado		Sigue Igual		Disminuido		Saldo	
	Situación	Expectativas	Situación	Expectativas	Situación	Expectativas	Situación	Expectativas
Empleo	9,6	4,7	68,7	74,7	21,7	20,7	-12,7	-16
Nivel de precios	9,5	5,1	68,3	76,3	22,2	18,6	-12,7	-13,5
Exportaciones	13,8	14,1	64,7	69,5	21,5	16,4	-7,7	-2,3