

# INDICADOR DE **confianza** Empresarial

## SUMARIOS...

La confianza del empresariado canario cae un 1.18%, el mayor retroceso a nivel nacional en la encuesta de julio, cayendo el indicador armonizado de 126.8 a 125.3 puntos.

La valoración sobre la situación del trimestre pasado cae de -0.9 puntos a -5.8 puntos, rompiendo la tendencia positiva de los últimos trimestres.

La valoración de expectativas para el próximo trimestre logra mantener su evolución positiva, pasando de +0.7 a +0.8 puntos.

Un 79.1% del empresariado confía que su actividad económica se mantenga o crezca a lo largo del próximo trimestre.

Un 22.8% de las empresas canarias han mejorado o esperan mejorar la contratación de personal.

Sensible mejora del Índice de Confianza Empresarial Canario en este tercer trimestre del año.

## ICE CANARIAS – NACIONAL Indicador de Confianza Empresarial

El Indicador de Confianza Empresarial Canario ha registrado la mayor bajada intertrimestral del territorio nacional, con un -1.18%. Sólo la Región de Murcia, junto a Canarias, arrojan valores negativos en este trimestre.

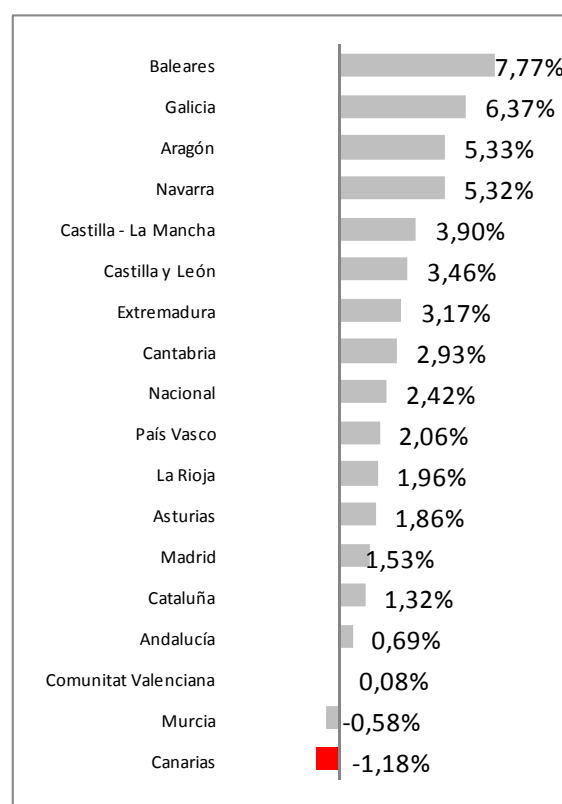
Debido a esta leve bajada, el indicador armonizado de Canarias queda en 125.3 puntos frente a los 126.8 puntos de la encuesta de abril.

El resto de comunidades arroja una evolución positiva en su Indicador Armonizado, destacando los crecimientos de Baleares (+7.77%) y Galicia (+6.37%).

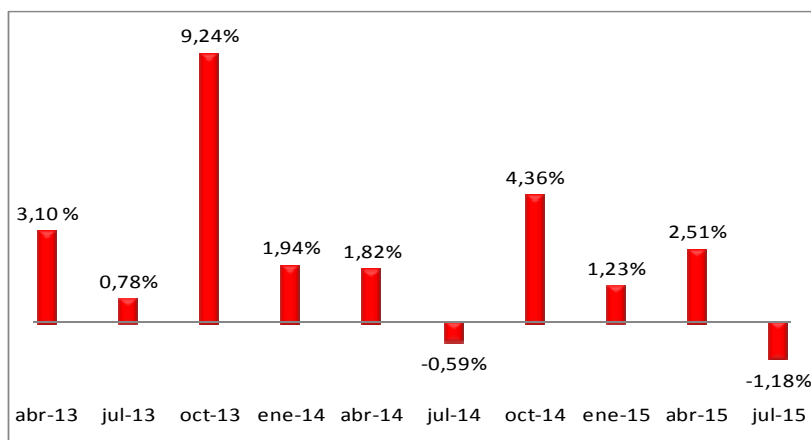
La media nacional ha experimentado un crecimiento de +2.42% con respecto al trimestre anterior, pasando de 128.1 puntos a 131.2 puntos.

Canarias se aleja de la media nacional en la evolución de su Indicador de Confianza Empresarial Armonizado.

### ICE III Trimestre 2015 nacional y por CCAA



### Evolución Variación ICEA Canarias



La presente encuesta arroja un valor negativo en la evolución del ICEA, al igual que en la encuesta de julio de 2014, aunque de mayor intensidad.

De repetirse el modelo del último año, es de esperar que el próximo trimestre la evolución sea de mejora significativa nuevamente.

## INDICADOR DE EXPECTATIVAS

Opiniones de los empresarios respecto al trimestre que comienza (III TRIMESTRE DE 2015)

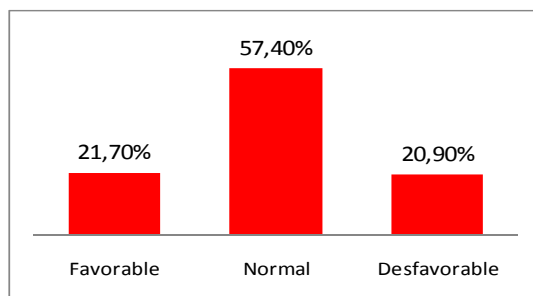
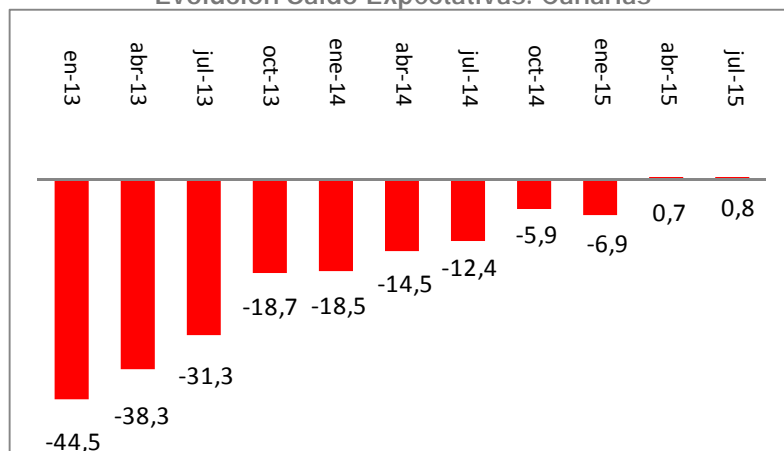
El empresariado canario mejora levemente sus expectativas con respecto a su actividad económica para el próximo trimestre, pasando de +0.7 a +0.8 puntos

La subida, a pesar de muy leve, mantiene la tendencia hacia valores cada vez más optimistas, pasando de +0.7 a +0.8 puntos, con lo que se mantiene el optimismo empresarial canario.

Un 21.7% del empresariado canario considera que el trimestre que entra será más positivo que el anterior, cuando en la encuesta de abril esta respuesta era dada por el 20.2%.

Sin embargo, aquellos que han respondido que esperan que su negocio empeore en el próximo trimestre pasan del 19.5 en la encuesta de abril al actual 20.9%.

Evolución Saldo Expectativas. Canarias

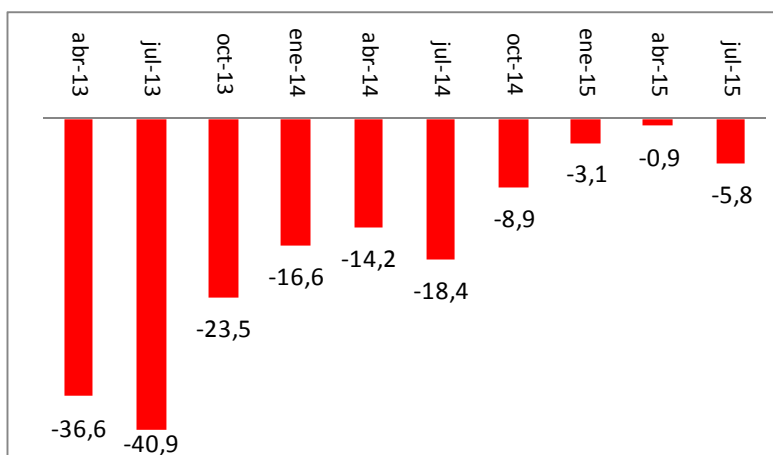


Respuesta Expectativas III Trimestre 2014.

## INDICADOR DE SITUACIÓN

Opiniones de los empresarios respecto al trimestre que finaliza (II TRIMESTRE 2015)

Evolución Saldo Situación. Canarias

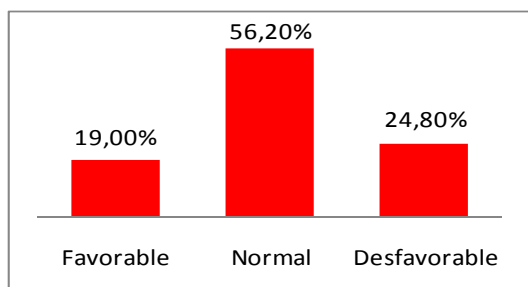


El empresario canario manifiesta un deterioro en el sado de situación del trimestre anterior, pasando de -0.9 puntos, ya de por sí un palor pesimista, a -5.8 puntos.

Se rompe con ello la tendencia de mejora que se estaba recogiendo a lo largo del último año.

Los empresarios que respondieron que su negocio ha mejorado en el trimestre pasado ha bajado del 22.2% en la encuesta de abril al 19% en la presente encuesta.

Sin embargo, aquellos que han respondido que su negocio ha empeorado pasaron del 23.1% al 24.8%.

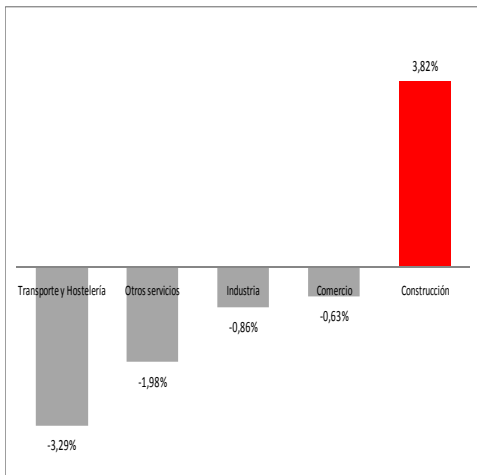


Respuestas Situación II Trimestre 2015. Canarias

# COMPOSICIÓN DEL ICE POR SECTORES

El sector de la construcción tira del indicador en la encuesta de julio

De los cinco sectores de actividad, tan sólo *construcción* nos aporta una evolución positiva en su indicador armonizado con respecto a la encuesta de abril, con una mejora de 3.82%. Del resto de sectores, todos en negativo, destaca la caída de un 3.29% del sector *transporte y hostelería*.



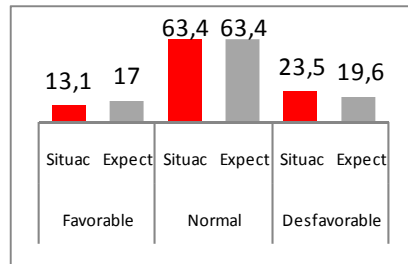
## INDUSTRIA

Leve retroceso sobre la encuesta anterior.

La industria sufre un retroceso en su indicador armonizado de este trimestre, pasando de 128 puntos a 127 puntos (-0.86%).

Se mantiene un alto porcentaje de estabilidad, tanto en balance de situación como de expectativa. Las respuestas favorables en balance de situación pasaron de 17% en la encuesta anterior al actual 13.1%.

Mejoró con respecto al trimestre anterior el saldo de expectativas, aumentando las respuestas favorables y reduciendo las desfavorables.



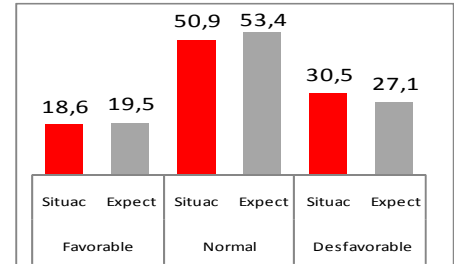
## CONSTRUCCIÓN

Sector con mejor comportamiento.

El sector crece 5 puntos sobre el trimestre anterior, pasando de 134 a los 139. Mejora tanto el balance de situación como el de expectativas.

Un 72.9% de los empresarios de la construcción esperan que en el próximo trimestre su negocio se mantenga o mejore, mientras que un 69.5% afirman que en el trimestre pasado su negocio se mantuvo o mejoró.

Disminuyen las respuestas desfavorables tanto en situación como en expectativas



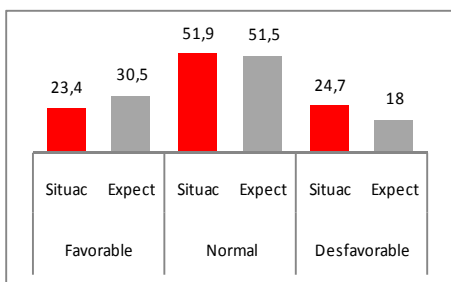
## TRANSPORTES Y HOSTELERÍA

Cae nuevamente la confianza en el sector más importante.

El indicador armonizado en este sector lleva tres trimestres consecutivos manteniéndose o reduciéndose. Ha pasado de 129 puntos en octubre de 2014 a 121 puntos en el actual.

En el presente trimestre la caída ha sido de un destacado 3.29%, arrastrado especialmente por el saldo de situación, que ha bajado drásticamente desde los 20 puntos hasta los -1.3 puntos.

Con respecto a las expectativas, el saldo sigue siendo optimista, más aún que en la encuesta de abril, resultando un saldo en aquel momento de 4 puntos por los 12.5 de ahora.



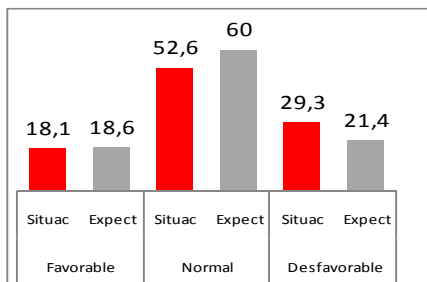
## COMERCIO

Leve caída del sector.

El comercio se mantiene en los 126 puntos, con una leve caída con respecto al trimestre anterior del 0.63%. Se rompe la tendencia de mejora continua del sector.

El balance de expectativas queda en -2.8 puntos, empeorando con respecto a la encuesta de abril.

En cuanto al balance de situación, queda en -15.1 puntos. Se da la circunstancia de que aumentan tanto las respuestas favorables como desfavorables en detrimento de aquellos que se mantienen igual.



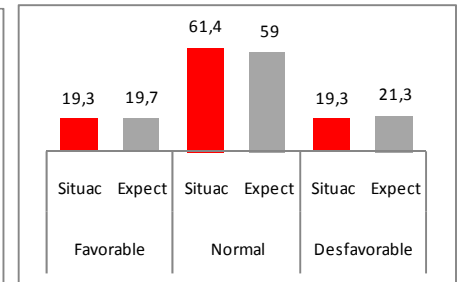
## OTROS SERVICIOS

Importante caída del sector

El ICE del sector otros servicios cae este trimestre un 1.98%, bajando hasta los 124 puntos.

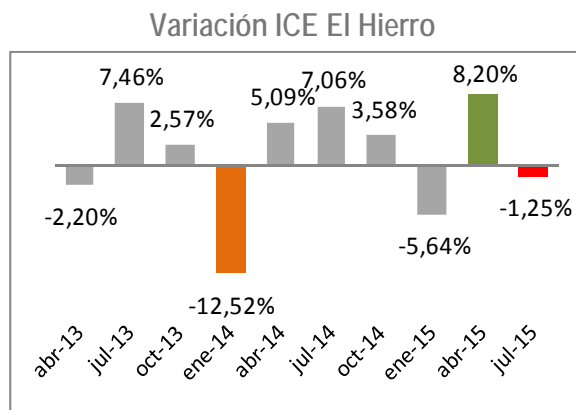
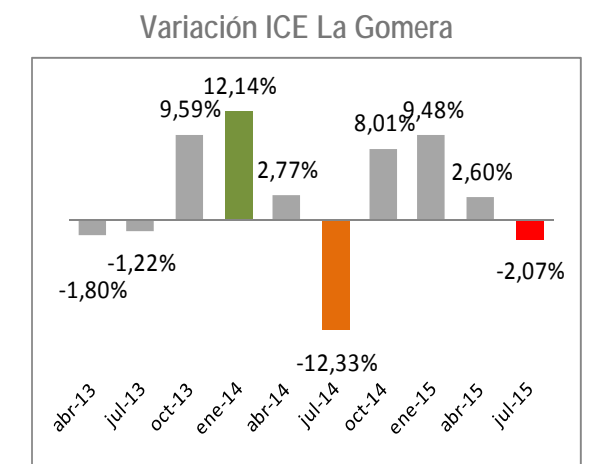
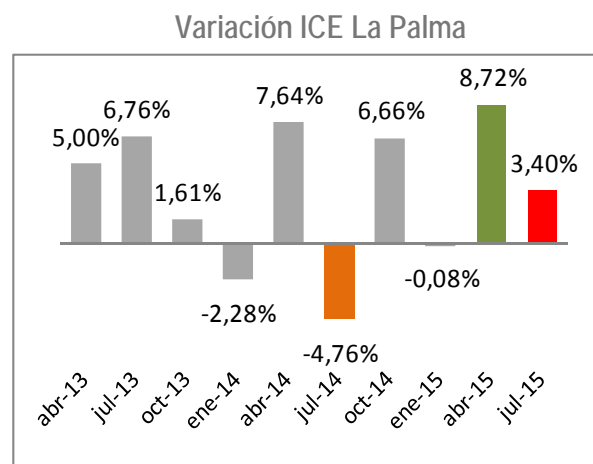
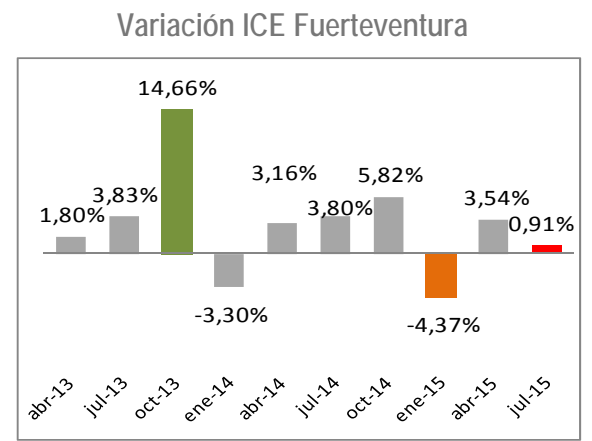
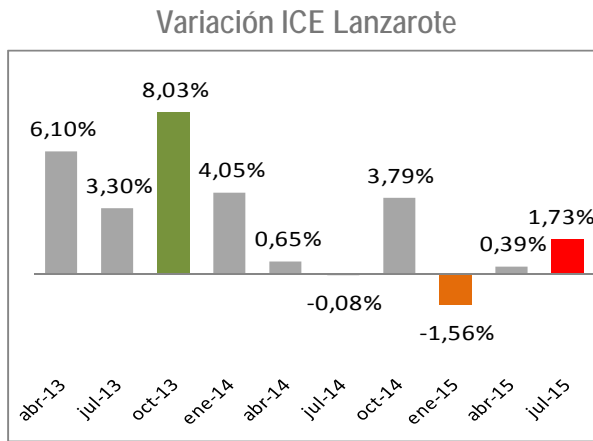
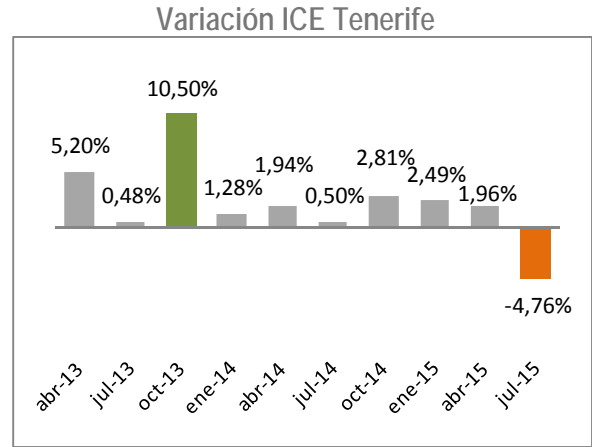
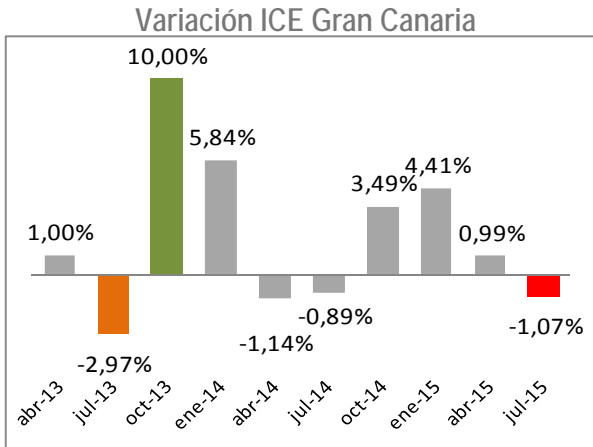
El saldo de situación empeora levemente pasando de 1 en la encuesta anterior a 0 puntos en el actual, mientras el saldo de expectativas baja también de 5 a -1.6 puntos.

Tanto en balance de situación como de expectativas empeoran los datos con respecto al trimestre anterior, lo que originan que, aunque de modo no muy pronunciado, el indicador del sector evolucione a la baja.



# EVOLUCIÓN DEL ICE POR ISLAS

La Palma, Lanzarote y Fuerteventura son las islas que mejoran su Indicador Armonizado

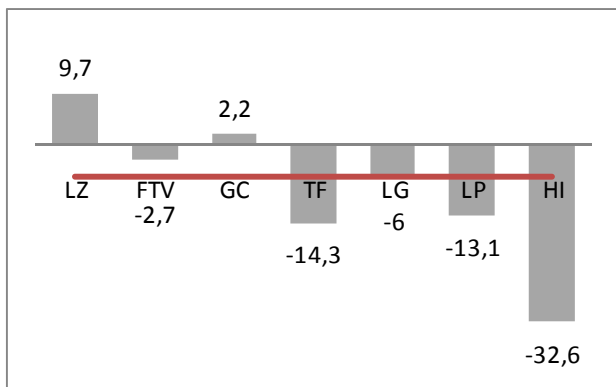


# INDICADORES SITUACIÓN Y EXPECTATIVAS ISLAS

## Saldo de situación II Trimestre

Tan sólo las islas de Lanzarote y Gran Canaria arrojan valores positivos en cuanto al saldo de situación del trimestre anterior.

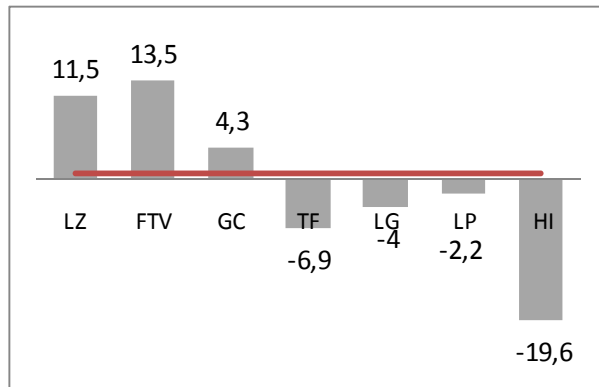
Los empresarios del resto de islas del archipiélago se mantienen en valores negativos ante la pregunta de cómo ha ido el trimestre que finaliza, aunque entre ellas La Palma mejora el dato con respecto al trimestre anterior.



## Saldo expectativas III Trimestre

Las islas de la provincia de Las Palmas arrojan nuevamente valores positivos en cuanto a expectativas para su actividad, aunque Gran Canaria sufre un leve retroceso con respecto al trimestre anterior.

Con respecto a las islas de la provincia occidental, a pesar de mantenerse en valores negativos, mejoran sus datos las islas de El Hierro y sobre todo La Palma.

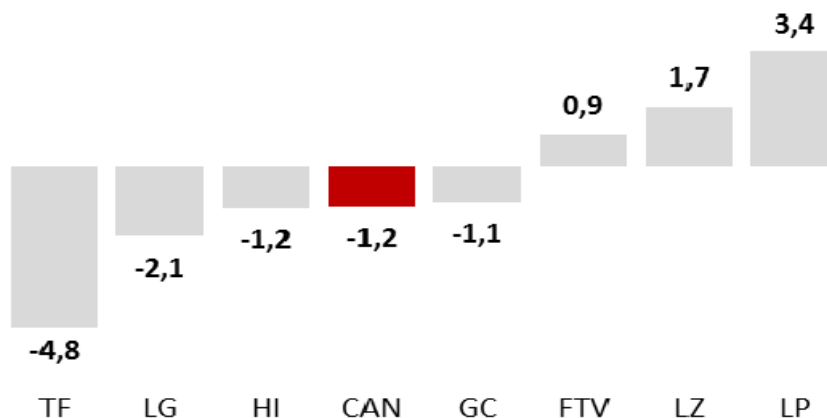


## ICE CANARIAS—ISLAS

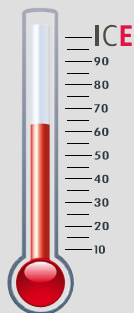
En base a los resultados obtenidos en situación y expectativas por islas, podemos comprobar cómo la media de Canarias arroja un resultado negativo de -1.18% debido a los resultados de Tenerife (-4.76%), La Gomera (-2.07), El Hierro (-1.25%) y Gran Canaria (-1.07%).

Se rompe la tendencia de mejora continua de los trimestres anteriores, y destaca la isla de La Palma que obtiene una significativa mejora de +3.40% con respecto a los datos del trimestre anterior.

### Variación intertrimestral ICE por islas



## QUÉ ES EL ICE Y CÓMO SE ELABORA



Nos permite tomar la "temperatura" del estado de ánimo de los empresarios canarios

El Indicador de Confianza Empresarial (ICE) se basa en un sondeo de opinión a una muestra representativa de establecimientos canarios, en función de los resultados empresariales (Indicador de situación) del trimestre que acaba de finalizar, así como de sus perspectivas para el trimestre entrante (Indicador de expectativas).

El ICE armonizado se construye a partir del de situación y el de expectativas.

### Metodología

**Muestra:** 979 establecimientos canarios pertenecientes a cinco sectores económicos, de diferente dimensión.

**Saldos:** diferencia entre el porcentaje de respuestas favorables y desfavorables.

**Periodicidad:** trimestral

Fuente: ISTAC

## FACTORES INDICATIVOS DEL CLIMA EMPRESARIAL

Un 11.2% de las empresas canarias esperan mejorar su nivel de empleo a corto plazo.

En lo referente al nivel de precios los resultados son similares a los de la encuesta de abril, con una clara tendencia a la estabilización de precios, aunque con un ligero repunto de aquellos que consideran que aumentarán (7.9%).

Con respecto al nivel de exportaciones, los saldos de situación y expectativas son optimistas (+3.7 y +3.4 respectivamente), lo que demuestra que se mantiene la mejora continua en esta variable.

El 87.3% de los empresarios encuestados esperan mantener o aumentar en el próximo trimestre sus plantillas. El 84.3% manifiestan haber mantenido o aumentado el nivel de empleo en este trimestre pasado.

## CLIMA EMPRESARIAL EXPECTATIVAS POR SECTORES

### Industria

El 85.6% de los empresarios del sector encuestados esperan que el nivel de precios se mantenga estable o suba. El 86.7% espera que el nivel de exportaciones se mantenga o aumente. El porcentaje de empresas del sector que consideran que aún deben ajustar plantillas aumenta levemente hasta el 13.7%.

### Construcción

Un 90% de los encuestados espera mantener o aumentar el nivel de exportaciones. El 83.1% espera que los precios del sector se mantengan o aumenten. El 78.8% confía mantener o aumentar su plantilla a corto plazo.

### Transportes y hostelería.

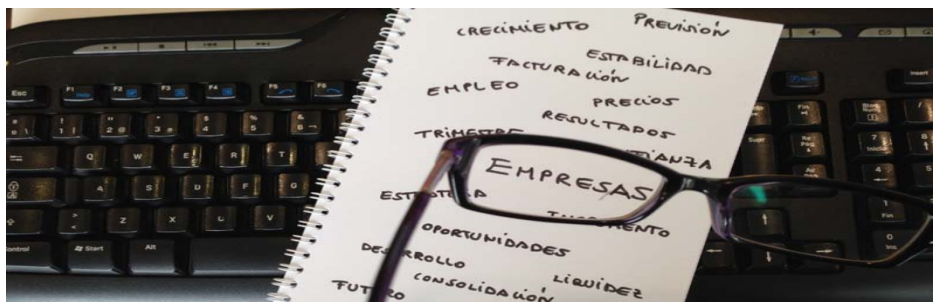
Un 87% del empresariado del sector espera poder mantener o aumentar el nivel de precios. El 21.3% espera poder aumentar su plantilla. El 84.2% espera mantener o mejorar su nivel de exportaciones.

### Comercio.

Destaca el 91.2% de empresarios del sector que espera mantener o aumentar su nivel de empleo. El 80.5% espera mantener o aumentar su nivel de precios. Sólo el 3.8% considera que bajará su nivel de exportaciones.

### Otros servicios

El 93.3% espera mantener o aumentar su nivel de exportaciones. El 91.3% espera poder mantener o aumentar su nivel de precios. El 88.6% del sector espera mantener o mejorar su nivel de empleo.



	Aumentado		Sigue Igual		Disminuido		Saldo	
	Situación	Expectativas	Situación	Expectativas	Situación	Expectativas	Situación	Expectativas
Empleo (personal contratado)	11,6	11,2	72,7	76,1	15,6	12,7	-4	-1,5
Nivel de precios	4,2	7,9	76,8	78,1	19	14	-14,8	-6,1
Exportaciones	17,3	13	69,1	77,4	13,6	9,6	3,7	3,4