



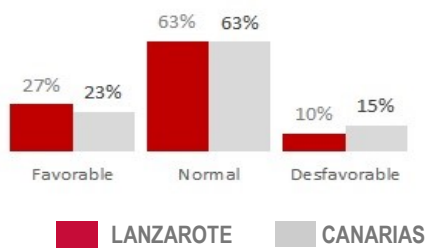
INDICADOR DE confianza Empresarial

Al igual que el indicador canario y el nacional, el ICE de Lanzarote se construye a partir de las opiniones de los empresarios sobre la evolución de sus negocios en el trimestre que acaba de finalizar (**indicador de situación**) y sus expectativas de cara al trimestre entrante (**indicador de expectativas**), pero sin ponderar ni elevar los resultados obtenidos, pues la opinión de cada encuestado cuenta lo mismo.

ICE LANZAROTE — CANARIAS Indicador de expectativas

Las expectativas de los empresarios de Lanzarote se recuperan levemente

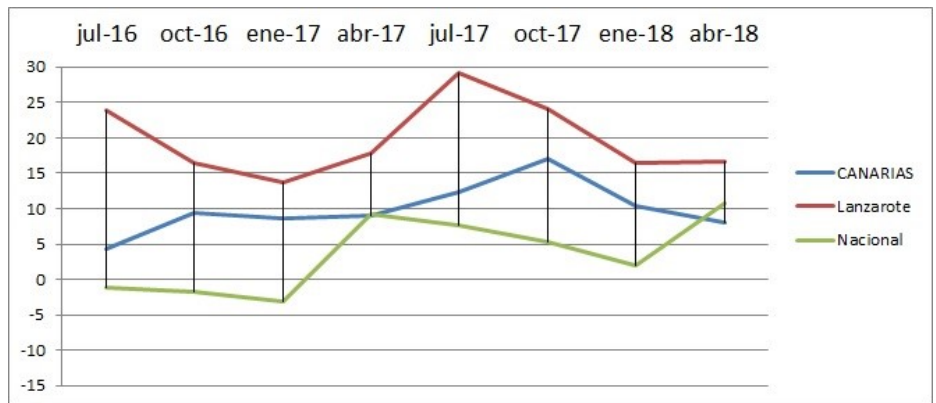
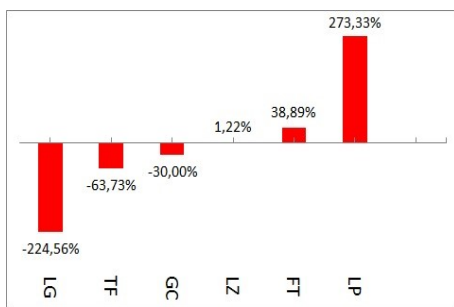
Expectativas II TRM 2018



El saldo de expectativas de las empresas lanzaroteñas repuntan levemente tras dos trimestres de bajada, y mantiene una diferencia destacada con respecto a la media de Canarias. En la presente encuesta se pasa de un saldo de +16.4 puntos a **+16.6 puntos**, volviendo a tener el mejor dato de Canarias. La evolución a nivel regional cae levemente, pasando de +10.3 puntos a **+8 puntos**. Por lo tanto las expectativas de las empresas de

Lanzarote se mantienen por encima de la media regional. La isla con la evolución más destacada ha sido La Palma, mientras que por el contrario La Gomera ha sido la que ha experimentado la caída más acusada. La Palma, junto a Fuerteventura y Lanzarote son las únicas que suben. A pesar de la distinta evolución, todas las islas salvo la Gomera mantienen un saldo positivo en cuanto a sus expectativas para el trimestre entrante.

Variación saldo sobre I Trimestre



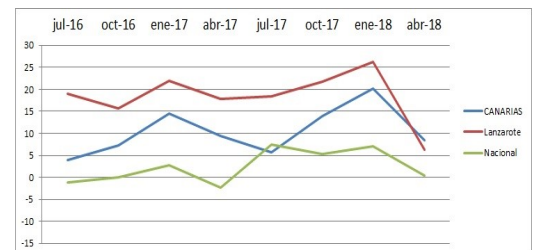
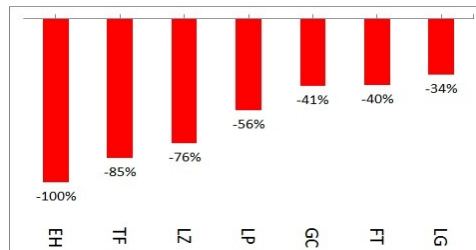
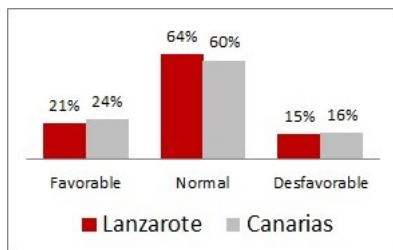
ICE LANZAROTE—CANARIAS Indicador de situación

Los resultados de situación caen a todos los niveles. Drástico ajuste en balance de situación

Las empresas de Lanzarote han manifestado en la encuesta un significativo empeoramiento de los datos de situación en cuanto a los resultados en el primer trimestre del año. El saldo pasa desde los +26.2 a **+6.3 puntos**. Todas las islas experimentan una bajada en esta variable. Sólo el Hierro, La Palma y Tenerife arrojan un saldo peor que el del empresariado lanzaroteño. El saldo de situación a nivel regional también cae de +20.1 puntos a **+8.4 puntos**. A nivel nacional la evolución de este indicador nos lleva de los +7.1 puntos del trimestre

anterior a **+0.4 puntos actuales**. Por lo tanto, en Lanzarote el empresario ha arrojado este trimestre el peor dato de los últimos dos años. En Canarias y resto de España, a pesar de experimentar también un correctivo, la caída no llega a ser tan acuciada.

Situación del I TRIMESTRE 2018



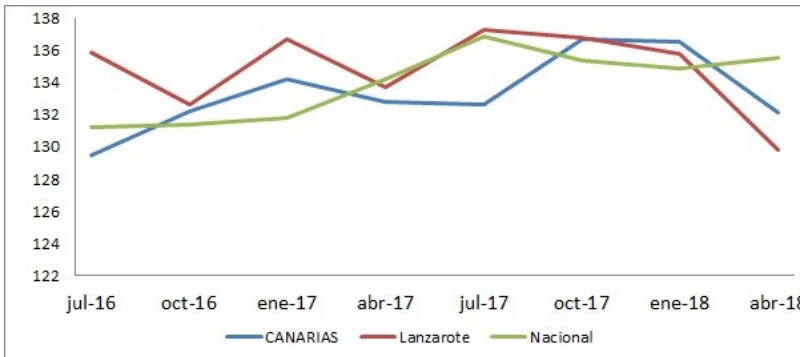
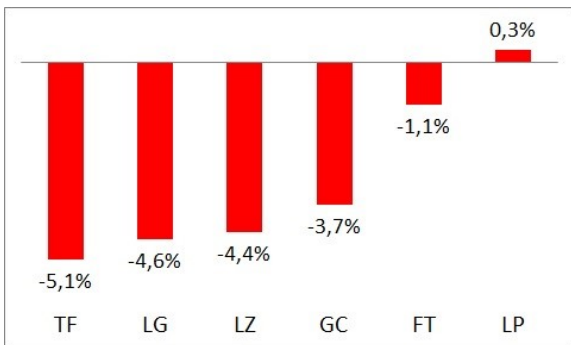
Variación sobre trimestre anterior

Evolución Indicador Situación

ICE ARMONIZADO

La drástica caída en los datos de situación no ha podido ser atenuada por la leve mejora en expectativas, lo que se traduce en que el Indicador Armonizado, que aglutina ambas variables, ha experimentado en Lanzarote un importante descenso por tercer trimestre consecutivo, pasando de los 135.8 puntos a los 129.8 puntos, lo que supone una caída del 4.4% con respecto a la encuesta de enero 2018. El dato a nivel regional también experimenta un importante descenso, con una bajada del 3.2%, la más importante de toda España. Tenerife y La Gomera tienen una bajada más destacada que Lanzarote, y sólo La Palma y el Hierro tienen una leve mejora del ICEA. A nivel estatal se mejora en un 0.4%.

Variación saldo sobre trimestre anterior



Evolución del Indicador de Confianza Empresarial Armonizado

FACTORES INDICATIVOS DEL CLIMA EMPRESARIAL

EMPLEO. Preguntados los empresarios de Lanzarote sobre las **expectativas** en materia de empleo para el próximo trimestre un 9.4% respondió favorablemente (aumentará) mientras que también el 9.4% ha respondido negativamente, lo que conlleva un saldo final de **0 puntos**, empeorando el resultado de enero, lo que demuestra una situación de incertidumbre en cuanto a creación de empleo. A nivel regional el saldo mejora en esta ocasión, pasando de -3.3 a **-1.4 puntos**. El 81.2% del empresariado de Lanzarote (81.1% en caso del conjunto de Canarias) coincide al responder que espera mantener el nivel de empleo, lo cual también es muy significativo.

El dato de **situación en el empleo cae ligeramente en Lanzarote**. El 11% de los encuestados responde que mejoró su empleo y sólo el 7.1% que empeoró, con lo que tenemos un saldo de **+3.9 puntos**, con respecto a los +9.7 de la encuesta anterior. A nivel regional la evolución ha sido también negativa, pasando de +5 puntos a **+1.4 puntos**. También en la variable de situación los datos de estabilidad de empleo son muy elevados, con el 81.9% en Lanzarote y un 78% en el conjunto de Canarias. Vemos como el ritmo de creación de empleo, aunque sigue siendo positivo, cada trimestre es menos acentuado.

NIVEL DE PRECIOS. En cuanto a las **expectativas** de evolución de los precios, el empresariado de Lanzarote ha respondido en un 9.4% que espera que el nivel de precios suba, y un 11% espera que bajen, de lo que se obtiene un saldo de **-1.6 puntos**, empeorando los 2.2 puntos de enero, lo que implica previsión de bajada de precios a corto plazo. A nivel regional la evolución ha sido aún más negativa, ya que mientras en la encuesta de enero el saldo arrojaba el dato de +2.5 puntos, en la presente encuesta sube a **-3.5 puntos**. El 82.7% de las empresas Canarias, y el 79.6% de las de Lanzarote, confían en la estabilidad de los precios a corto plazo.

Con respecto a saldos de **situación** del trimestre finalizado, un 9.4% del empresariado en Lanzarote ha respondido que mejoró sus datos de precios, mientras que un 8.7% respondió que empeoraron, que arroja un saldo de **+0.7 puntos**, lo que supone una pequeña mejora sobre la encuesta de enero, donde el dato fue 0 puntos. A nivel regional se pasa de +0.9 en enero a los **+2 puntos**, lo que implica una evolución positiva en cuanto a los precios el trimestre pasado. En torno al 82% de las empresas lanzaroteñas y el 83 de las canarias han mantenido precios

