



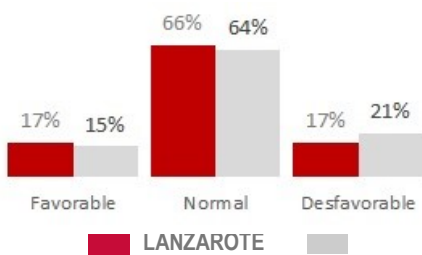
# INDICADOR DE confianza Empresarial

Al igual que el indicador canario y el nacional, el ICE de Lanzarote se construye a partir de las opiniones de los empresarios sobre la evolución de sus negocios en el trimestre que acaba de finalizar (**indicador de situación**) y sus expectativas de cara al trimestre entrante (**indicador de expectativas**), pero sin ponderar ni elevar los resultados obtenidos, pues la opinión de cada encuestado cuenta lo mismo.

## ICE LANZAROTE — CANARIAS Indicador de expectativas

Las expectativas del empresariado logran el mejor avance en los dos últimos años.

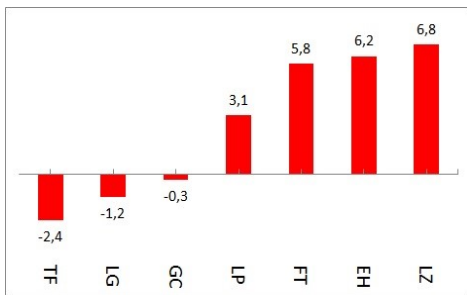
Expectativas II TRM 2019



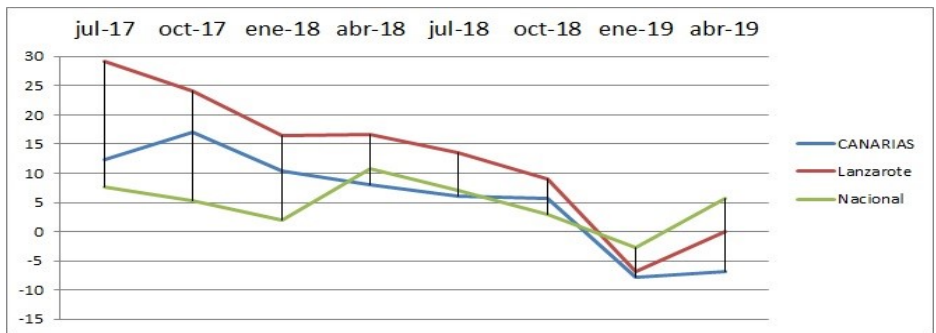
El saldo de expectativas de las empresas lanzaroteñas logra recuperar parte del terreno perdido durante los dos últimos años. En la encuesta de abril se pasa de un saldo de -6.8 puntos a **+0.0 puntos**, un dato de equilibrio que demuestra la situación de incertidumbre. Lanzarote, junto a Gran Canaria, son las únicas que no arrojan datos pesimistas. Los peores saldos son los arrojados por Fuerteventura (-22.4), La Gomera (-12.5) y

Tenerife (-10.4). La evolución a nivel regional también ha sido positiva aunque en menor medida, y sin lograr abandonar los datos de pesimismo, pasando de -7.8 puntos a **-6.3 puntos**. A nivel nacional también el dato mejora de -2.7 a **+5.6 puntos**. Los datos de expectativas en este trimestre suponen una esperanza ante la tendencia bajista de este indicador a lo largo de los dos últimos años.

Variación saldo sobre I Trimestre en puntos



Evolución Indicador Expectativas



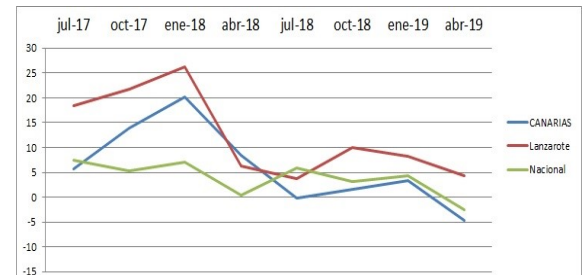
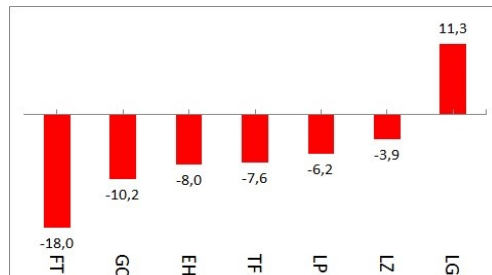
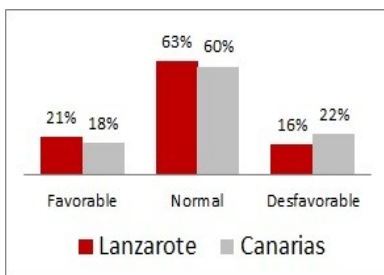
## ICE LANZAROTE—CANARIAS Indicador de situación

Los resultados de situación en Lanzarote caen en el primer trimestre del año y retoman cifras preocupantes.

Las empresas de Lanzarote vuelven a reflejar en la encuesta de abril un empeoramiento en sus datos. El saldo pasa desde los +8.2 a **+4.3 puntos**. La variación confirma la tendencia bajista de los últimos trimestres, y se produce en todas las islas. Sólo Lanzarote, Gran Canaria (+2.2) y La Gomera (+0.0) logran evitar resultados negativos. El peor dato lo arroja Fuerteventura con -29.7 puntos, seguido por El Hierro (-10.0). En esta situación la media regional experimenta una

notable caída, pasando de +3.3 a -4.6 puntos. A nivel nacional la evolución también fue negativa, pasando de +4.4 a -2.5 puntos. El balance de situación del empresariado de Lanzarote sigue manteniendo valores de optimismo empresarial, pero trimestre a trimestre va perdiendo intensidad y se acerca al punto de equilibrio, mientras que Canarias y el estado ya han entrado en datos de pesimismo empresarial.

Situación del I TRIMESTRE 2019



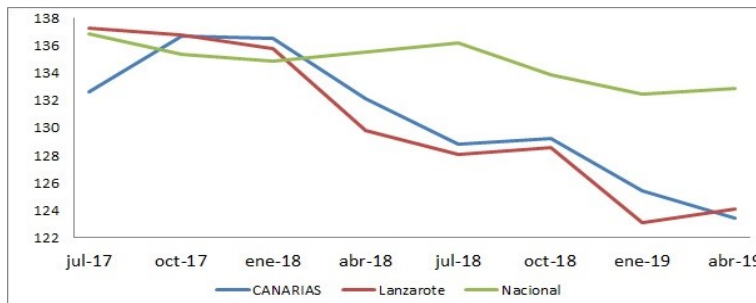
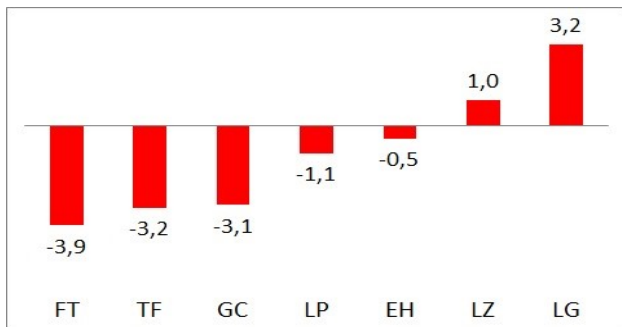
Variación saldo sobre I trimestre en puntos

Evolución Indicador Situación

# ICE ARMONIZADO

La importante mejora en los datos de expectativas logran que el Indicador Armonizado en la encuesta de abril reflejen un ligero repunte. El dato sube de 123.1 a 124.1, lo que supone un aumento del 0.8% con respecto a los datos de la encuesta de enero 2019. A nivel regional se ha producido una caída que alcanza el 1.6%, ya que se ha pasado de 125.4 en enero a 123.4 puntos. Lanzarote y La Gomera (+3.2%) son las únicas islas que mejoran su ICEA, siendo Tenerife, Gran Canaria y Fuerteventura las que peor evolución tienen, todas con caídas superiores al 3%. A nivel nacional se ha producido un ligero repunte de 0.3% con respecto a enero. El indicador a nivel nacional mantiene su tendencia más estable, menos preocupante que la existente en Canarias, y Lanzarote en particular, que llevan dos años de tendencia marcadamente bajista.

## Variación sobre trimestre anterior



Evolución del Indicador de Confianza Empresarial Armonizado

## FACTORES INDICATIVOS DEL CLIMA EMPRESARIAL

**EMPLEO.** Preguntados los empresarios de Lanzarote sobre las **expectativas** en materia de empleo para el próximo trimestre un 5.7% respondió favorablemente (aumentará) mientras que 15.7% ha respondido negativamente, lo que conlleva un saldo final de **-10 puntos** (frente a los -12 puntos del trimestre anterior), mejorando levemente el dato de enero, aunque aún con un dato negativo que refleja posible destrucción de empleo a corto plazo. A nivel regional el saldo también mejora, pasando de -8.8 a **-6.8 puntos**. El número de empresarios que afirma mantener el empleo cae levemente por debajo del 80%, que siendo aún alto, comienza a bajar con respecto a encuestas anteriores. El dato de **situación** en el empleo cae notablemente en Lanzarote. El 7.1% de los encuestados responde que mejoró su empleo y el 13.6% que empeoró, con lo que tenemos un preocupante saldo de **-6.5 puntos**, mucho por dato que los +0.8 de enero, y que supone el retorno a la destrucción de empleo. A nivel regional la evolución ha sido igualmente negativa, pasando de +0.3 puntos a **-6.9 puntos**. También en la variable de situación los datos de estabilidad de empleo son muy elevados, próximos al 80% tanto en Lanzarote como en el conjunto de Canarias. Lanzarote y Canarias han entrado en una fase de destrucción de empleo.

**NIVEL DE PRECIOS.** En cuanto a las **expectativas** de evolución de los precios, el empresariado de Lanzarote ha respondido en un 5% que espera que el nivel de precios suba, y un 15% espera que bajen, de lo que se obtiene un saldo de **-10 puntos**, notablemente peor que los +3.7 puntos de enero, lo que implica previsión de caída de precios a corto plazo. A nivel regional la evolución ha sido igualmente negativa, ya que mientras en la encuesta de enero el saldo arrojaba el dato de -2.4 puntos, en la presente encuesta cae la **-8.7 puntos**. En esta variable el porcentaje de empresas lanzaroteñas y canarias que confían en la estabilidad de precios se mantiene por encima del 80%. Con respecto a saldos de **situación** del trimestre finalizado, un 8.6% del empresariado en Lanzarote ha respondido que mejoró sus datos de precios, mientras que un 12.9% respondió que empeoraron, lo que arroja un saldo de **-4.3 puntos**, y por lo tanto una ligera corrección al alza desde los -4.5 puntos de enero, aunque manteniendo saldos negativos. A nivel regional se pasa de -2.8 en abril a los **-4 puntos**, lo que refleja también datos de caída de precios. Mas del 78% de las empresas lanzaroteñas y canarias han mantenido precios estables.

