

INDICADOR DE confianza Empresarial

SUMARIOS...

Todas las Comunidades Autónomas españolas experimentan retrocesos en su nivel de confianza superiores al 20%.

El Índice de Confianza Empresarial canario se sitúa en los 85,7 puntos, su nivel más bajo desde el comienzo de la serie histórica armonizada en enero de 2013.

Todos los sectores económicos dan por perdido el segundo trimestre del año. Las actividades de transportes y hostelería son las más pesimistas con un descenso de la confianza superior al 35%.

El Hierro, la isla con menor caída de confianza empresarial, experimenta un retroceso del -25,6%.

La confianza empresarial se desploma y retrocede un 29,9% en el segundo trimestre. La tercera mayor caída del país tras las de Cataluña y Baleares

ICE CANARIAS-NACIONAL

Indicador de Confianza Empresarial

El Indicador de Confianza Empresarial armonizado retrocede casi un 30%, tras el parón de la actividad económica que ha supuesto la declaración del Estado de Alarma en el país a partir del 14 de marzo de este año.

Se trata del tercer descenso más importante del país tras los de las comunidades autónomas de Cataluña (-30,2%) e Islas Baleares (-30,1%). La media de la confianza empresarial del conjunto de empresarios españoles también retrocede de manera significativa experimentando un descenso del 26,9% en el trimestre. Ninguna región española consigue registros positivos, siendo Murcia la que menor retroceso experimenta con una caída del -22,8%.

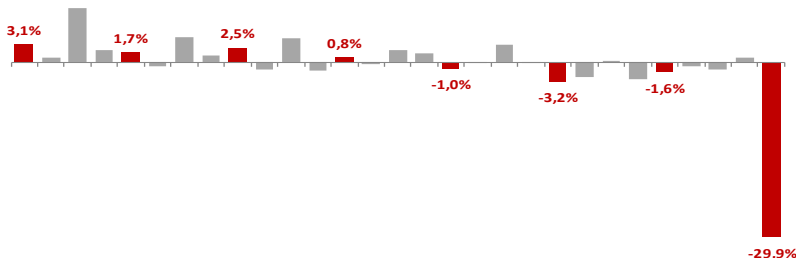
El desplome de la confianza empresarial ha estado propiciado por el frenazo en seco que ha experimentado la economía canaria por la desaparición de toda la actividad turística en tan solo quince días; el obligado cierre de las actividades comercial y hostelera; e incluso la interrupción total de la actividad constructora por un periodo de 15 días. El resto de actividades de servicios y gran parte de la industria también se han visto arrastradas por la caída drástica de la demanda y las restricciones de actividad y movilidad impuestas para hacer frente al Coronavirus.

ICE II trimestre 2020 Nacional y por CCAA

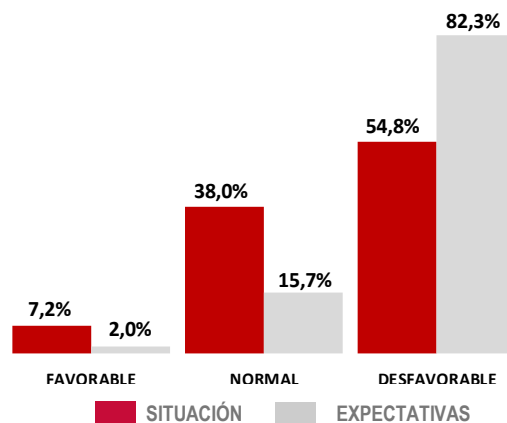
Murcia, Región de	-22,8
Castilla y León	-23,9
Navarra, Comunidad Foral de	-24,3
Galicia	-24,3
País Vasco	-25,1
Cantabria	-25,3
Castilla - La Mancha	-25,7
Madrid, Comunidad de	-26,1
Andalucía	-26,6
Asturias, Principado de	-26,7
Nacional	-26,9
Rioja, La	-27,2
Comunitat Valenciana	-28,2
Aragón	-29,1
Extremadura	-29,7
Canarias	-29,9
Balears, Illes	-30,1
Cataluña	-30,2

El 82,3% de los empresarios opina que sus resultados a corto plazo serán desfavorables

Variación trimestral del ICE



Abr Jul Oct Ene Abr Jul Oct Ene Abr Jul Oct Ene Abr Jul Oct Ene Abr Jul Oct Ene Abr Jul Oct Ene Abr
13 13 13 14 14 14 14 15 15 15 15 16 16 16 16 17 17 17 17 18 18 18 18 18 19 19 19 19 20 20



INDICADOR DE EXPECTATIVAS-CANARIAS

Opiniones de los empresarios respecto al trimestre que comienza (II TRIMESTRE DE 2020)

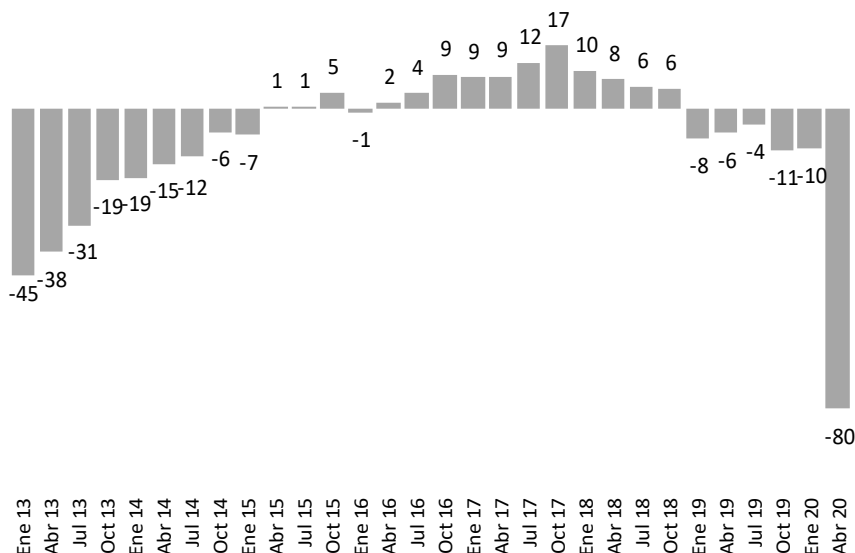
Las expectativas empresariales se desploman en el segundo trimestre del año

El balance de expectativas (diferencia entre las opiniones de los empresarios optimistas y los pesimistas) se sitúa en -80 puntos, un retroceso inaudito que ha situado el pesimismo empresarial en niveles jamás vistos en el archipiélago.

Así, del conjunto de empresarios canarios un 82,3% piensa que la marcha de su negocio será negativa entre abril y junio de este año, un 57,7% más negativa que un trimestre antes, cuando este porcentaje alcanzaba en enero la cifra del 24,6%.

Pesimismo generalizado del que solo se escapa un 15,7% de empresarios que confía mantener su actividad en el mismo nivel que en el primer trimestre del ejercicio y, tan solo un 2% que opina que sus resultados mejorarán.

Evolución Saldo de Expectativas - Canarias

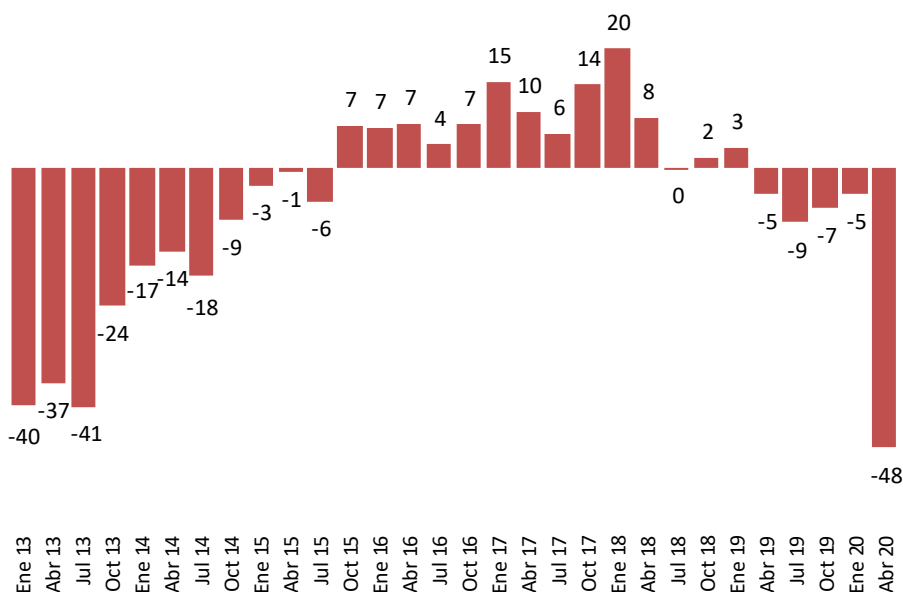


INDICADOR DE SITUACIÓN-CANARIAS

Opiniones de los empresarios respecto al trimestre que finaliza (I TRIMESTRE 2020)

Un 38% de las empresas mantiene estables sus resultados empresariales en el arranque de año.

Evolución Saldo de Situación - Canarias



El resultado económico de los dos meses y medio iniciales del primer trimestre del año no fue suficiente para compensar el frenazo en seco que experimento la actividad económica de las islas a partir del día 14 de marzo.

El balance de situación (diferencia entre respuestas favorables y desfavorables respecto al trimestre finalizado) arroja un saldo negativo de -48 puntos, cifra algo superior a la que registraban los empresarios a comienzos del año 2013, tras el segundo periodo recesivo de la anterior crisis económica.

El 7,2% de los gestores de establecimientos empresariales ha tenido una opinión favorable sobre la marcha de su negocio en el primer trimestre de 2020. Por su parte, el 54,8% ha opinado de forma desfavorable y el 38% consiguió mantener la actividad respecto a los últimos meses del pasado año.

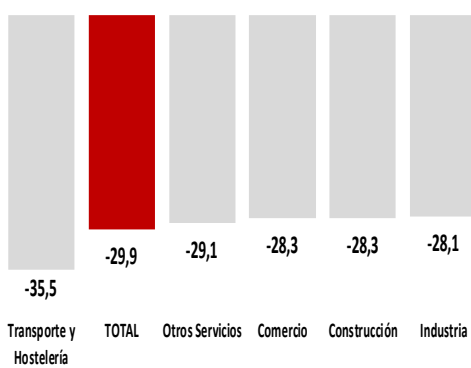
COMPOSICIÓN DEL ICE POR SECTORES-CANARIAS

Todos los sectores económicos experimentan una brusca caída en su nivel de confianza empresarial

Todos los sectores económicos en Canarias experimentan retrocesos en su nivel de confianza en el entorno del -30%, destacando el de transportes y hostelería por superar el 35%.

La industria, la construcción y otros servicios caen en la misma proporción con un retroceso trimestral en su nivel de confianza del 28%, mientras que el denominado sector de "Otros servicios" lo hace en un 29%.

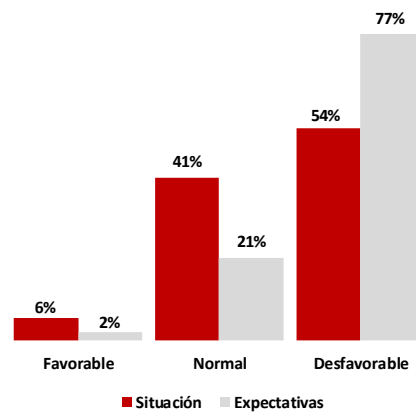
Tasas de variación trimestral - Sectores



INDUSTRIA

El 21% de los industriales canarios mantendrá estables sus resultados a corto plazo

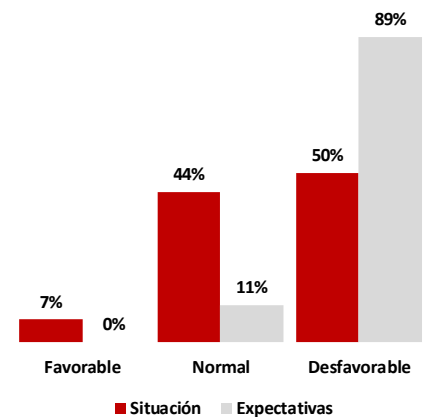
El 54% de los industriales cerró el primer trimestre del año con resultados empresariales negativos. Un porcentaje que se empeora de cara a las expectativas para el segundo trimestre (77%), en el que retrocede la estabilidad del 41% al 21% y se reducen las respuestas favorables que pasan del 6% al 2%.



CONSTRUCCIÓN

Un 89% de los empresarios prevé un trimestre desfavorable

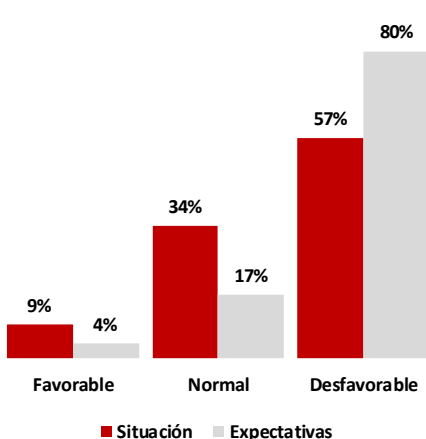
Cerca del 90% de los empresarios de la construcción apunta un empeoramiento de su actividad en el periodo de abril a junio. Un 39% más de los que afirmaron haber reducido su actividad en el primer trimestre. Las previsiones de mantenimiento de actividad son del 11% frente al 44% del trimestre anterior, mientras que ninguno cree que mejorará en el segundo trimestre del año los resultados alcanzados en el primero (7%).



COMERCIO

El comercio se muestra pesimista ante la incertidumbre de cuándo y cómo deberá abrir sus puertas

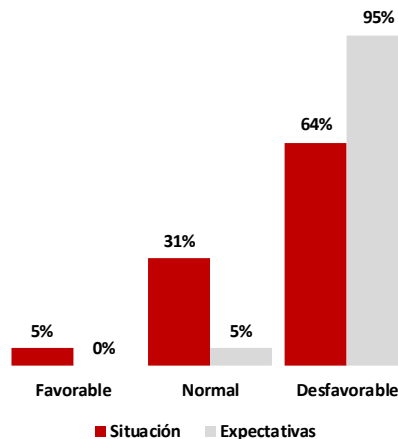
El 34% de los comercios de las islas mantuvo estable su actividad en los primeros tres meses del año, una situación que descendiendo hasta el 17% de cara a las expectativas. Las opiniones más pesimistas (57%) sobre los resultados alcanzados predominaron sobre las optimistas (9%), acentuándose la diferencia de cara a las expectativas con un 80% de respuestas desfavorables frente a un 4% de favorables.



TRANSPORTE Y HOSTELERÍA

La confianza en transporte y hostelería se hunde con un 95% de empresas con expectativas pesimistas

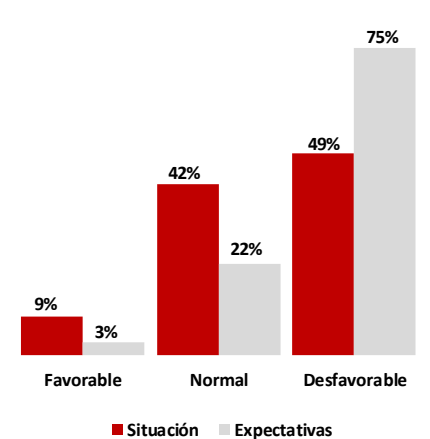
El sector de transporte y hostelería muestra un deterioro máximo en su nivel de confianza con un 95% de empresarios afirmando una caída en de su actividad. Un 5% espera mantener los mismos resultados alcanzados en el primer trimestre del año y ninguno apunta avances ante la incertidumbre y las dificultades que se han de salvar para que el sector pueda ir retomando la actividad.



OTROS SERVICIOS

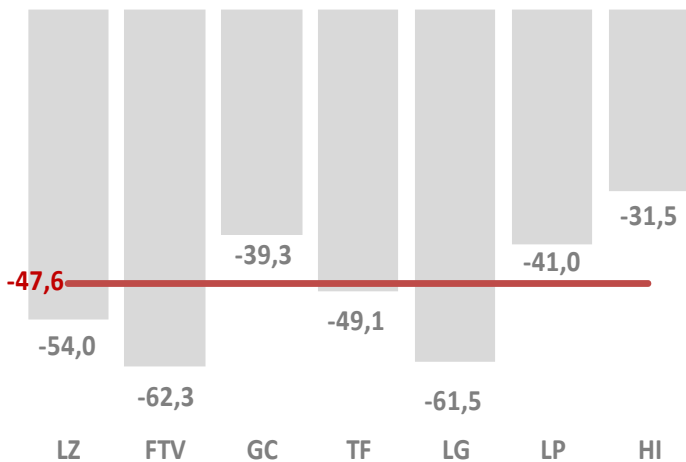
Un 22% de las empresas prevé mantener la actividad entre los meses de abril y junio

El ICE de "Otros servicios" retrocede en el segundo trimestre del año un 29,1%. El 51% de las empresas englobadas en este agregado manifestaron haber mejorado o mantenido sus resultados empresariales en el primer trimestre del año. Sin embargo, las expectativas para el periodo de abril a junio se muestran más pesimistas con un porcentaje de respuestas favorables del 3%, un 22% de normalidad y un 75% de deterioro, frente al 49% del trimestre anterior.



INDICADORES DE SITUACIÓN Y EXPECTATIVAS ISLAS

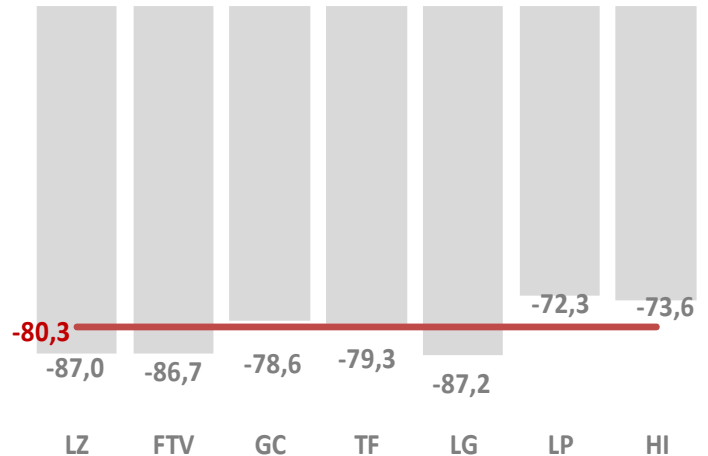
Evolución Saldo de Situación I Trimestre 2020



Todas las islas registraron **resultados** negativos durante el primer trimestre de 2020. Los empresarios de Fuerteventura y La Gomera fueron los que arrojaron un balance de situación más negativo con caídas de -62,3 y -61,5 puntos respectivamente, seguidas a cierta distancia por Lanzarote con -54 puntos. Por su parte, El Hierro fue la isla con el la diferencia entre respuestas positivas y negativas menos negativa con -31,5 puntos. Le siguen las islas de Gran Canaria (-39,3), La Palma (-41) y Tenerife (-49,1).

La isla de Fuerteventura registra el peor saldo de situación con un descenso de -62,3 puntos

Evolución Saldo de Expectativas II Trimestre 2020



Las **expectativas** para el segundo trimestre acentúan la negatividad ya puesta de manifiesto en los resultados alcanzados en el primer trimestre del año en todas las islas. Los saldos caen por debajo de los 85 puntos en La Gomera, Lanzarote y Fuerteventura. Tenerife y Gran Canaria acusan caídas de -79,3 y -78,6 puntos respectivamente. Las islas que se sitúan por encima de la caída media regional son El Hierro (-73,6) y La Palma (-72,3).

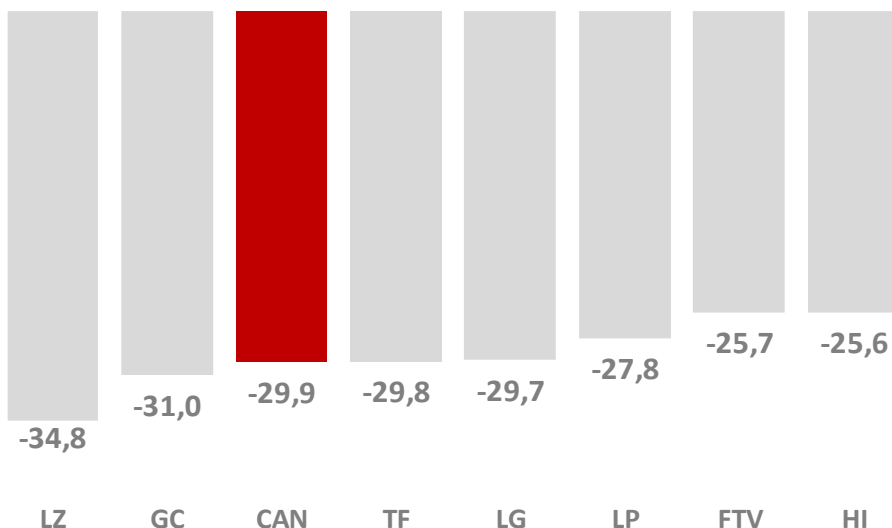
Los empresarios de La Gomera arrojan las expectativas más negativas para los próximos meses

ICE CANARIAS – ISLAS

ICE II trimestre 2020, por islas

La confianza empresarial desciende en el segundo trimestre de 2020 respecto al trimestre anterior en todas las islas. Los mayores descensos se producen en Lanzarote (-34,8%) y Gran Canaria (-31%). Las caídas en el resto se sitúan por debajo del 30%, experimentando la menor pérdida El Hierro, con un retroceso trimestral en su nivel de confianza empresarial del -25,6%.

Tasa de variación trimestral, por Islas

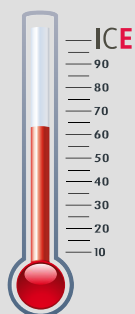


Los descensos en la confianza empresarial se generalizan en todas las islas del archipiélago y oscilan entre el -34,8% de Lanzarote y el -25,6% de la isla de El Hierro

FACTORES INDICATIVOS DEL CLIMA EMPRESARIAL

CLIMA EMPRESARIAL POR SECTORES

QUÉ ES EL ICE Y CÓMO SE ELABORA



Nos permite tomar la "temperatura" del estado de ánimo de los empresarios canarios

El Indicador de Confianza Empresarial (ICE) se basa en un sondeo de opinión a una muestra representativa de establecimientos canarios, en función de los resultados empresariales (Indicador de situación) del trimestre que acaba de finalizar, así como de sus perspectivas para el trimestre entrante (Indicador de expectativas).

El ICE armonizado se construye a partir del de situación y el de expectativas.

Metodología

Muestra: 753 establecimientos canarios pertenecientes a cinco sectores económicos, de diferente dimensión.

Saldos: diferencia entre el porcentaje de respuestas favorables y desfavorables.

Periodicidad: trimestral

Fuente: ISTAC

Una de las peores consecuencias que va a dejar la crisis económica derivada del Coronavirus es la nula creación de empleo en el segundo trimestre del año y la elevada destrucción de puestos de trabajo en todos los sectores de la economía de las islas.

Tan solo un 0,8% de los empresarios encuestados opina que necesitará más personal que el ya contratado, entre los meses de abril y junio. Un frenazo en seco en la ocupación que no solo se queda ahí, sino que viene acompañado de una importante destrucción de puestos de trabajo debido a la parálisis o merma sustancial del negocio de muchas empresas. Así, un 66% de las empresas cree que verá reducidas sus plantillas si consigue mantenerse abierta durante los próximos meses. El 33,2% restante mantendrá su nivel de empleo en el corto plazo.

El comportamiento de los precios también apunta hacia un descenso de estos por la menor demanda, apuntando el 42,1% de las empresas retrocesos, mientras que un 54,7% opina que podrían permanecer estables y tan solo un 3,2% que aumentarán.

Industria

El 44,4% de las empresas conservará sus plantillas durante los próximos meses, mientras que un 54,9% estima que pudiera verlas reducidas. Tan solo un 0,7% incrementará su personal. En materia de precios el sector apunta estabilidad según el 67,4% de los encuestados y descensos en el 25,7%.

Construcción

El 77,4% de los empresarios cree que pudiera ver reducidas sus plantillas entre los meses de abril y junio. Un 20,4% cree que las mantendrá estables y tan solo el 2,2% prevé aumentos de estas.

Transporte y Hostelería

Ninguna de las empresas encuestadas prevé incrementar sus plantillas en el segundo trimestre del año. El 80% apunta descensos en su comparativa con el primer trimestre del año, quedando un 20% de empresas que prevé mantenerlas. Las estimaciones de precios también son a la baja, con un 62,9% afirma que estos retrocederán y tan solo un 0,6% tiene previsiones de aumento.

Comercio

Un 33,8% de las empresas del sector confía en mantener sus plantillas en los próximos meses, aunque en su gran mayoría estiman caídas del personal contratado (65,6%). Las previsiones sobre el comportamiento de los precios también apuntan estabilidad (61,4%) y retrocesos (33,7%).

Otros Servicios

El 41,3% de las empresas esperan mantener sus plantillas, el 57,7% cree que perderá puestos de trabajo y tan solo el 1% opina que podría experimentar incrementos.



	Aumentado		Sigue Igual		Disminuido		Saldo	
	Situación	Expectativas	Situación	Expectativas	Situación	Expectativas	Situación	Expectativas
Empleo (personal contratado)	5,0	0,8	57,1	33,2	37,8	66,0	-32,8	-65,2
Nivel de precios	6,4	3,2	69,3	54,7	24,3	42,1	-17,9	-38,9
Exportaciones	7,4	1,2	60,0	34,9	32,6	63,9	-25,2	-62,7