



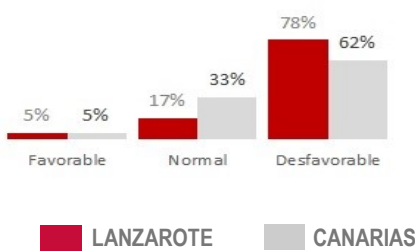
# INDICADOR DE confianza Empresarial

Al igual que el indicador canario y el nacional, el ICE de Lanzarote se construye a partir de las opiniones de los empresarios sobre la evolución de sus negocios en el trimestre que acaba de finalizar (**indicador de situación**) y sus expectativas de cara al trimestre entrante (**indicador de expectativas**), pero sin ponderar ni elevar los resultados obtenidos, pues la opinión de cada encuestado cuenta lo mismo.

## ICE LANZAROTE — CANARIAS Indicador de expectativas

Las expectativas empresariales para el cuarto trimestre vuelven a caer en Lanzarote.

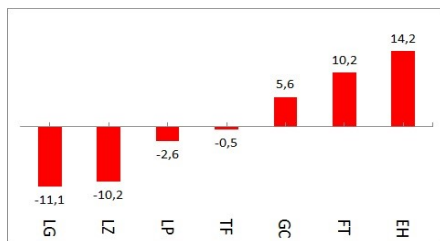
Expectativas IV TRM 2020



El saldo de expectativas de las empresas lanzaroteñas vuelve a caer este trimestre tras la ligera recuperación de julio. En este trimestre se pasa de un saldo de -63 puntos a **-73,2 puntos**. Casi el 80% responde que le irá a peor y apenas un 17% se mantendrá. El resto de islas tienen comportamientos variados: mejoras en Fuerteventura, Gran Canaria y El Hierro, y caída en el resto. El mejor dato lo arroja El Hierro con -32,4, y el peor La Gomera con -75,8 puntos. La consecuencia es que la evolu-

ción a regional ha sido de leve mejora, pasando de -58 puntos a **-56,8 puntos**. A nivel nacional la subida ha sido más intensa, pasando de -47,2 a **-41,3 puntos**. A todos los niveles la expectativa del empresariado es muy negativa, aunque puede observarse como a nivel estatal, e incluso la media regional, demuestran ligeras mejoras, mientras el dato de Lanzarote cae aún más. La situación es preocupante teniendo en cuenta que tradicionalmente es un trimestre que arroja expectativas positivas.

Variación saldo sobre III Trimestre en puntos



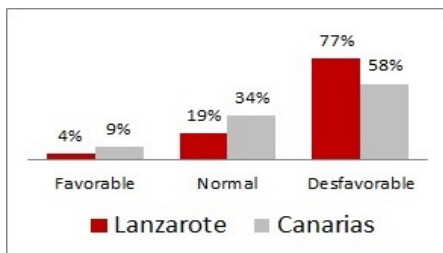
Evolución Indicador Expectativas



## ICE LANZAROTE—CANARIAS Indicador de situación

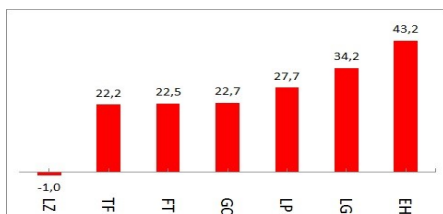
Los datos de situación del tercer trimestre de 2020 siguen en caída, por quinto trimestre ya.

Situación del III TRIMESTRE 2020

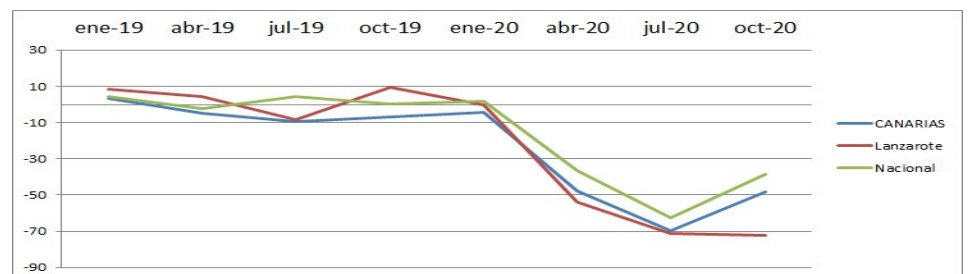


Las empresas de Lanzarote arrojan en la encuesta de octubre un leve empeoramiento en los datos de situación del trimestre finalizado, que venían ya de una situación muy mala. El saldo cae del -71,3 puntos en julio a los actuales **-72,3 puntos**. Se trata de una nueva caída, por quinto trimestre consecutivo. Sin embargo el resto de islas mejora el datos de situación, siendo especialmente intensa la

recuperación en La Gomera y El Hierro. El saldo regional pasa de este modo de -69,5 a **-48,5 puntos**, lo que supone una destacable recuperación. A nivel nacional también sigue la misma tendencia alcista, pasando de -62,8 a **-38,8 puntos**. Al igual que en expectativas, los datos de lanzarote empeoran a pesar de que a nivel regional y nacional mejoran, siendo en todos los casos datos muy pesimistas.



Variación saldo sobre III trimestre en puntos

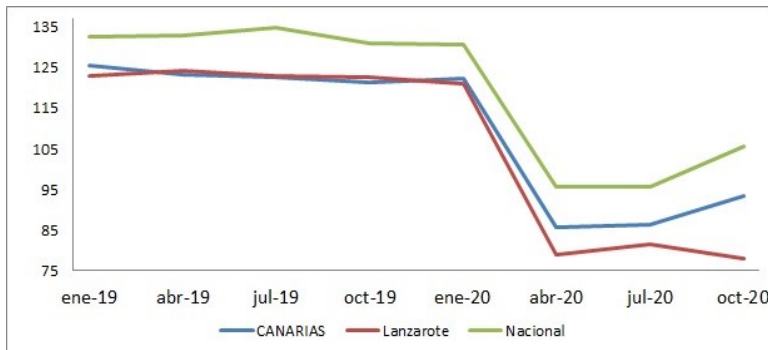
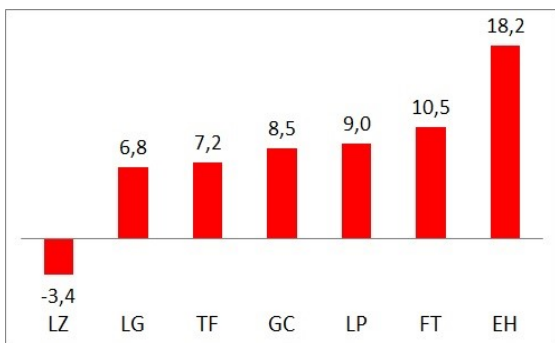


Evolución Indicador Situación

# ICE ARMONIZADO

Poniendo en común los resultados tanto en situación como en expectativas, el indicador armonizado ICEA en el mes de octubre obtenemos un dato que vuelve a caer desde los 81.5 puntos en abril hasta los **78.1 puntos**, lo que supone una recaída de 3.4 puntos, siendo la única isla del archipiélago que empeora su indicador armonizado. Destaca la importante recuperación de El Hierro, que con una mejora de 18.2 puntos pasa de 94.5 a 112.7 puntos. Las dos únicas islas que se encuentran por encima del valor 100, dato de referencia para el comienzo de la elaboración del indicador en 2013, son El Hierro y La Palma. A nivel regional el dato pasa de 86.4 a **93.5 puntos**, lo que supone una recuperación del 8.2%. A nivel nacional también sube el indicador un 10.5% con respecto a julio. La construcción es el único sector que logra resistir la situación.

Variación sobre trimestre anterior



Evolución del Indicador de Confianza Empresarial Armonizado

## FACTORES INDICATIVOS DEL CLIMA EMPRESARIAL

**EMPLEO.** Sobre las **expectativas** del empresariado de Lanzarote sobre crecimiento en materia de empleo para el próximo trimestre, un 1.7% respondió favorablemente mientras que 49.6% ha respondido negativamente, lo que conlleva un saldo final de **-47.9 puntos** (frente a los -32.4 puntos del trimestre anterior). A nivel regional el saldo también cae, pasando de -20.3 a **-32.7 puntos**. El porcentaje de empresas que afirman que mantendrán el empleo cae por debajo del 50% en Lanzarote, 10 puntos por debajo de la media regional.

El dato de **situación** en el empleo sigue cayendo en Lanzarote. El 7.6% de los encuestados responde que mejoró su empleo y el 46.2% que empeoró, con lo que tenemos un saldo de **-38.6 puntos**, levemente mejor que los -50 puntos de julio, lo que implica que los últimos meses se continúa con la destrucción de empleo aunque a un ritmo algo menor. A nivel regional la evolución también ha sido positiva, pasando de -46.1 puntos a **-23.1 puntos**. Menos de la mitad del empresariado de Lanzarote afirma mantener el nivel de empleo, mientras a nivel regional el dato se acerca al 57%

**NIVEL DE PRECIOS.** En cuanto a las **expectativas** de evolución de los precios, el empresariado de Lanzarote ha respondido en un 2.5% que espera que el nivel de precios suba, y un 36.1% espera que bajen, de lo que se obtiene un saldo de **-33.6 puntos** (frente a los -25 de julio). A nivel regional la evolución ha sido de -16.1 puntos en julio hasta **-23.2 puntos** en la presente encuesta, también preocupante en su caída.

Con respecto a saldos de **situación** del trimestre finalizado, un 4.2% del empresariado en Lanzarote ha respondido que mejoró sus datos de precios, mientras que un 37% respondió que empeoraron, lo que arroja un saldo de **-32.8 puntos**, algo mejor que los -40.7 puntos de julio. A nivel regional también el dato mejoró levemente, pasando de -26.9 en julio a los **-22.4 puntos**. El porcentaje de empresas que afirman haber logrado mantener precios se sitúa cerca del 60%, mientras que a nivel regional se acerca al 70%.

